

香港交易及結算所有限公司及香港聯合交易所有限公司對本公告的內容概不負責，對其準確性或完整性亦不發表任何聲明，並明確表示，概不對因本公告全部或任何部分內容而產生或因倚賴該等內容而引致的任何損失承擔任何責任。



魏橋紡織股份有限公司
Weiqiao Textile Company Limited*
(於中華人民共和國註冊成立的股份有限公司)
(股份代號：2698)

截至二零一二年十二月三十一日止年度的業績公佈

截至二零一二年十二月三十一日止年度的業績

與二零一一年財務業績相比：

收入	基本持平，約人民幣15,248,000,000元
毛利	增加約273.0%至約人民幣1,037,000,000元
母公司股東應佔淨利潤	增加約95.9%至約人民幣482,000,000元
每股盈利	增加約90.5%至人民幣0.40元
建議每股末期股息	增加約109.8%至人民幣0.1246元(含稅)

魏橋紡織股份有限公司(「本公司」或「魏橋紡織」)的董事會(「董事會」)欣然宣佈本公司及其子公司(統稱「本集團」)截至二零一二年十二月三十一日止年度(「年內」或「回顧年內」)之綜合業績。回顧年內，本集團收入約為人民幣15,248,000,000元，與去年同期基本持平；母公司股東應佔淨利潤約為人民幣482,000,000元，比截至二零一一年十二月三十一日止年度增加約95.9%。

綜合全面收益表

截至二零一二年十二月三十一日止年度

	附註	二零一二年 人民幣千元	二零一一年 人民幣千元
收入	4	15,247,956	15,232,034
銷售成本		(14,210,749)	(14,953,545)
毛利		1,037,207	278,489
其他收入及收益	4	794,410	927,998
銷售及分銷成本		(206,211)	(180,418)
行政開支		(252,398)	(230,650)
其他開支		(84,216)	(75,353)
財務成本	6	(628,886)	(467,743)
應佔聯營公司利潤		3,835	2,232
稅前利潤	5	663,741	254,555
所得稅開支	7	(184,752)	(15,230)
年內利潤及全面收入總額		478,989	239,325
應佔：			
母公司股權持有人		481,880	245,584
非控制權益		(2,891)	(6,259)
		478,989	239,325
母公司普通股權持有人應佔的每股盈利			
基本及攤薄	9	人民幣0.40元	人民幣0.21元

截至二零一二年十二月三十一日及二零一一年十二月三十一日止年度，本集團並無任何其他全面收入。

有關年內應付及擬派股息之詳情於財務報表附註8披露。

綜合財務狀況表

二零一二年十二月三十一日

	附註	二零一二年 人民幣千元	二零一一年 人民幣千元
非流動資產			
物業、廠房及設備		13,662,949	15,645,003
土地租約預付款項		185,791	195,345
其他無形資產		1,109	2,169
於聯營公司的投資		51,067	47,232
遞延稅項資產		263,044	259,281
非流動資產總值		14,163,960	16,149,030
流動資產			
存貨		5,799,515	10,045,178
應收貿易賬款	10	548,475	351,225
預付款項、按金及其他應收款		119,249	188,369
應收直接控股公司款		8,312	8,436
已抵押定期存款	11	243,598	460,182
存款期為超過三個月的非抵押定期存款	11	120,332	96,450
現金及現金等值物	11	7,349,732	2,057,949
		14,189,213	13,207,789
分類為持作待售的非流動資產		20,496	—
流動資產總值		14,209,709	13,207,789
流動負債			
應付貿易賬款	12	1,935,893	3,505,954
應付其他關聯方款		5,670	6,440
應付直接控股公司款		—	741
其他應付款及應計款項		1,033,245	1,007,495
衍生金融工具		3,236	—
附息銀行貸款及其他借貸		4,460,927	4,441,452
應付稅項		357,085	228,860
遞延收入		41,538	16,596
流動負債總值		7,837,594	9,207,538
流動資產淨值		6,372,115	4,000,251
資產總值減流動負債		20,536,075	20,149,281

	附註	二零一二年 人民幣千元	二零一一年 人民幣千元
非流動負債			
附息銀行貸款及其他借貸		4,605,450	4,665,813
遞延收入		282,366	240,493
遞延稅項負債		4,385	4,663
		<hr/>	<hr/>
非流動負債總值		4,892,201	4,910,969
		<hr/>	<hr/>
資產淨值		15,643,874	15,238,312
		<hr/> <hr/>	<hr/> <hr/>
權益			
母公司股權持有人應佔權益			
已發行股本		1,194,389	1,194,389
儲備		14,213,252	13,880,193
擬派末期股息	8	148,821	70,947
		<hr/>	<hr/>
		15,556,462	15,145,529
		<hr/>	<hr/>
非控制權益		87,412	92,783
		<hr/>	<hr/>
權益總值		15,643,874	15,238,312
		<hr/> <hr/>	<hr/> <hr/>

綜合權益變動表

截至二零一二年十二月三十一日止年度

	母公司股權持有人應佔							
	已發行股本 人民幣千元	資本儲備 人民幣千元	法定		擬派		非控 制權益 人民幣千元	權益總額 人民幣千元
			盈餘公積金 人民幣千元	保留利潤 人民幣千元	末期股息 人民幣千元	總計 人民幣千元		
於二零一一年一月一日	1,194,389	6,673,380	1,263,477	5,768,699	522,665	15,422,610	101,800	15,524,410
宣派二零一零年末期股息	-	-	-	-	(522,665)	(522,665)	-	(522,665)
已付非控制股東股息	-	-	-	-	-	-	(2,758)	(2,758)
年內全面收入總額	-	-	-	245,584	-	245,584	(6,259)	239,325
擬派二零一一年末期股息(附註8)	-	-	-	(70,947)	70,947	-	-	-
轉撥自保留利潤	-	-	43,034	(43,034)	-	-	-	-
於二零一一年十二月三十一日	<u>1,194,389</u>	<u>6,673,380*</u>	<u>1,306,511*</u>	<u>5,900,302*</u>	<u>70,947</u>	<u>15,145,529</u>	<u>92,783</u>	<u>15,238,312</u>

	母公司股權持有人應佔							
	已發行股本 人民幣千元	資本儲備 人民幣千元	法定		擬派		非控 制權益 人民幣千元	權益總額 人民幣千元
			盈餘公積金 人民幣千元	保留利潤 人民幣千元	末期股息 人民幣千元	總計 人民幣千元		
於二零一二年一月一日	1,194,389	6,673,380	1,306,511	5,900,302	70,947	15,145,529	92,783	15,238,312
宣派二零一一年末期股息	-	-	-	-	(70,947)	(70,947)	-	(70,947)
年內全面收入總額	-	-	-	481,880	-	481,880	(2,891)	478,989
擬派二零一二年末期股息(附註8)	-	-	-	(148,821)	148,821	-	-	-
出售一間子公司	-	-	-	-	-	-	(2,480)	(2,480)
轉撥自保留利潤	-	-	56,933	(56,933)	-	-	-	-
於二零一二年十二月三十一日	<u>1,194,389</u>	<u>6,673,380*</u>	<u>1,363,444*</u>	<u>6,176,428*</u>	<u>148,821</u>	<u>15,556,462</u>	<u>87,412</u>	<u>15,643,874</u>

* 於二零一二年十二月三十一日的綜合財務狀況表內，該等儲備賬目構成綜合儲備人民幣14,213,252,000元(二零一一年：人民幣13,880,193,000元)。

綜合現金流量表

截至二零一二年十二月三十一日止年度

	附註	二零一二年 人民幣千元	二零一一年 人民幣千元
經營業務的現金流量			
稅前利潤		663,741	254,555
就以下各項作出的調整：			
財務成本	6	628,886	467,743
應佔聯營公司利潤		(3,835)	(2,232)
銀行利息收入	4	(20,549)	(33,554)
確認遞延收入	4	(61,775)	(12,464)
物業租賃的租金收入總額	4	-	(363)
出售物業、廠房及設備項目及 土地租約預付款項的收益	4	(4,045)	(515,501)
出售一間子公司的虧損	5	622	-
物業、廠房及設備的減值	5	30,000	-
折舊	5	1,370,689	1,380,980
攤銷其他無形資產	5	1,060	1,359
確認預付土地租約款項	5	4,612	4,661
應收貿易賬款減值撥回	5	(4,525)	(1,757)
不可退回的預付稅項		4,499	-
衍生金融工具的公允值虧損 — 不符合作對沖的交易	5	3,236	-
存貨撥備變動	5	(176,587)	518,754
		2,436,029	2,062,181
存貨減少／(增加)		4,420,318	(4,692,818)
應收貿易賬款(增加)／減少		(196,836)	151,366
預付款項、按金及其他應收款減少		65,338	533,056
應收直接控股公司款減少		124	37,604
應付貿易賬款(減少)／增加		(1,626,239)	2,012,522
應付票據減少		-	(580,000)
應付其他關聯方款減少		(770)	(3,300)
應付直接控股公司款(減少)／增加		(741)	741
其他應付款及應計款項增加		12,002	126,753
經營業務產生／(流出)的現金		5,109,225	(351,895)
已付利息		(611,521)	(567,137)
已繳中國企業所得稅		(60,278)	(641,059)
經營業務現金流入／(流出)淨額		4,437,426	(1,560,091)

	附註	二零一二年 人民幣千元	二零一一年 人民幣千元
投資活動的現金流量			
已收利息		24,343	38,515
購置物業、廠房及設備項目		(225,760)	(517,143)
待結算工程付款退款		136,113	–
土地租約預付款項增加		–	(81,774)
已收政府撥款		128,590	84,963
出售物業、廠房及設備項目的所得款項		627,980	662,860
出售土地租約預付款項的所得款項		87,142	–
出售一間子公司		23,454	–
已收物業租賃租金	4	–	363
存款期為超過三個月的非抵押 定期存款(增加)/減少		(23,882)	1,498,050
已抵押定期存款減少/(增加)		216,584	(293,168)
投資活動的現金流入淨額		<u>994,564</u>	<u>1,392,666</u>
融資活動的現金流量			
新增銀行貸款		8,380,746	6,369,911
償還銀行貸款		(8,415,686)	(6,005,415)
償還融資租賃		(4,755)	–
已付母公司股權持有人股息		(70,947)	(522,665)
已付非控制股東股息		–	(2,758)
融資活動的現金流出淨額		<u>(110,642)</u>	<u>(160,927)</u>
現金及現金等值物增加/(減少)淨額		5,321,348	(328,352)
年初的現金及現金等值物		2,057,949	2,412,583
匯率變動影響，淨額		(29,565)	(26,282)
年終的現金及現金等值物	11	<u>7,349,732</u>	<u>2,057,949</u>
現金及現金等值物結餘分析			
現金及銀行存款結餘		<u>7,349,732</u>	<u>2,057,949</u>
於財務狀況表及現金流量表列賬的 現金及現金等值物	11	<u>7,349,732</u>	<u>2,057,949</u>

財務報表附註

二零一二年十二月三十一日

1. 公司資料

魏橋紡織股份有限公司(「本公司」)的註冊辦事處位於中華人民共和國(「中國」)山東省鄒平縣魏橋鎮齊東路34號。

本公司及其子公司(合稱「本集團」)主要於中國及海外市場從事棉紗、坯布及牛仔布的生產及銷售。

董事認為，本集團的直接控股公司及最終控股公司分別為山東魏橋創業集團有限公司(「集團公司」)及山東魏橋投資控股有限公司(「魏橋投資」)，兩家公司均為於中國成立的有限責任公司。

2.1 編製基準

該等財務報表已根據香港會計師公會頒佈的香港財務報告準則(包括所有香港財務報告準則、香港會計準則及詮釋)、香港公認會計原則及香港公司條例的披露規定而編製。此等財務報表已按歷史成本慣例編製，惟衍生金融工具為以公允值計量。分類為持作待售的非流動資產是按其賬面值及公允值減出售成本兩者的較低者入賬。除另有說明外，此等財務報表乃以人民幣呈列及所有價值均調整至最接近的千位。

綜合賬目基準

綜合財務報表包括本集團截至二零一二年十二月三十一日止年度的財務報表。子公司的財務報表按與本公司相同的報告期間編製，並採用貫徹一致的會計政策。子公司的業績乃由收購當日(即本集團獲得控制權之日)起納入綜合賬目，並維持綜合賬目直至終止控制之日。本集團內各公司間的結餘、交易、因集團內公司間的交易所產生的未變現收益及虧損及股息均於綜合賬目時對沖抵銷。

即使導致虧絀結餘，子公司內的全面收入總額仍歸屬於非控制權益。

於子公司的擁有權權益發生變動，但並未喪失控制權，則按權益交易入賬。

倘本集團失去對子公司的控制權，則其取消確認(i)該子公司的資產(包括商譽)及負債；(ii)任何非控制權益的賬面值；及(iii)於權益內記錄的累計匯兌差額；並確認(i)所收代價的公允值；(ii)所保留任何投資的公允值；及(iii)損益賬中任何因此產生的盈餘或虧損。先前於其他全面收入內確認的本集團應佔部分重新分類為損益或保留盈利，如適用。

2.2 會計政策及披露的變動

本集團於本年度的財務報表首次採用下列經修訂香港財務報告準則。

香港財務報告準則第7號修訂本	香港財務報告準則第7號「金融工具：披露—金融資產轉移」的修訂本
香港會計準則第12號修訂本	香港會計準則第12號「所得稅—遞延稅項：相關資產的收回」的修訂本

採納該等經修訂香港財務報告準則對該等財務報表並無重大財務影響。

3. 經營分部資料

本集團只經營一類業務，即製造及銷售棉紗、坯布及牛仔布。截至二零一二年及二零一一年十二月三十一日止年度，按產品劃分的分析概述如下：

	二零一二年 人民幣千元	二零一一年 人民幣千元
棉紗	6,902,721	6,252,705
坯布	7,583,270	8,138,605
牛仔布	761,482	820,658
其他	483	20,066
	<u>15,247,956</u>	<u>15,232,034</u>

按本集團客戶所在地區劃分的地區收入資料如下：

向本集團以外客戶銷售的收入

	二零一二年 人民幣千元	二零一一年 人民幣千元
中國內地	10,367,191	10,326,648
香港	2,610,779	1,037,645
東亞地區	817,960	1,789,984
其他地區	1,452,026	2,077,757
	<u>15,247,956</u>	<u>15,232,034</u>

本集團所有資產均位於中國。

本集團並無收入達到或超過本集團收入總額10%的客戶。

4. 收入、其他收入及收益

收入亦為本集團之營業額，指已售紡織品的發票淨額，減退貨及貿易折扣，且已扣除營業稅及集團內相互交易。

收入、其他收入及收益的分析如下：

	二零一二年 人民幣千元	二零一一年 人民幣千元
收入		
紡織品銷售	15,247,956	15,232,034
其他收入		
銀行利息收入	20,549	33,554
就受供次級貨物及服務而從 供應商獲得的補償	66,589	65,761
確認遞延收入	61,775	12,464
租金收入總額	-	363
政府資助	17,044	10,225
其他	39,047	10,786
	205,004	133,153
收益		
銷售電力及蒸汽	2,832,240	3,226,814
減：所產生之成本	(2,280,422)	(2,977,769)
銷售電力及蒸汽的收益	551,818	249,045
出售物業、廠房及設備項目及土地租約 預付款項的收益	4,045	515,501
銷售廢料及零件的收益	33,543	30,299
	589,406	794,845
	794,410	927,998

5. 稅前利潤

本集團的稅前利潤已扣除／(計入)：

	附註	二零一二年 人民幣千元	二零一一年 人民幣千元
已售存貨成本		14,372,597	14,412,463
僱員福利開支(不包括董事及監事的酬金)：			
工資、薪金及其他社會保險成本		2,165,768	2,647,386
退休福利供款		140,933	120,205
		<u>2,306,701</u>	<u>2,767,591</u>
折舊		1,370,689	1,380,980
攤銷土地租約款項		4,612	4,661
攤銷其他無形資產		1,060	1,359
維修及保養		239,741	330,955
出售物業、廠房及設備項目及 土地租約預付款項的收益		(4,045)	(515,501)
出售一間子公司的虧損		622	–
核數師酬金		6,090	6,670
匯兌差額，淨額	6	29,713	(101,714)
因收租投資物業產生的直接經營開支 (包括維修及保養)		–	399
存貨撥備變動		(176,587)	518,754
應收貿易賬款減值撥備撥回		(4,525)	(1,757)
銀行利息收入	4	(20,549)	(33,554)
政府資助	4	(17,044)	(10,225)
確認遞延收入		(61,775)	(12,464)
物業、廠房及設備的減值		30,000	–
衍生工具的公允值虧損 — 不符合作對沖的交易		3,236	–
計入下列各項的研究及開發成本：			
工資及薪金		32,804	33,417
消耗品		24,565	27,852
		<u>57,369</u>	<u>61,269</u>
經營租約項下的最低土地及樓宇租約付款		22,860	24,845

6. 財務成本

財務成本分析如下：

	本集團	
	二零一二年 人民幣千元	二零一一年 人民幣千元
須於五年內悉數償還的銀行貸款的利息	598,973	569,049
匯兌差額，淨額	29,713	(101,714)
融資租約利息	200	408
	<u>628,886</u>	<u>467,743</u>

於二零一二年並無資本化利息(二零一一年：無)。

7. 稅項

除香港一間子公司(其利得稅根據截至二零一二年十二月三十一日止年度於香港產生的估計應課稅利潤按16.5%(二零一一年：16.5%)稅率撥備)外，所有本集團內的其他實體須按25%(二零一一年：25%)法定稅率繳納企業所得稅。

	本集團	
	二零一二年 人民幣千元	二零一一年 人民幣千元
當期		
— 中國內地	184,702	174,136
— 香港	4,091	11
遞延	(4,041)	(158,917)
	<u>184,752</u>	<u>15,230</u>
年內稅項開支總額		
	<u>184,752</u>	<u>15,230</u>

按本公司、其大部分子公司及合資公司所在司法權區的法定稅率計算適用於稅前利潤的稅項開支與按實際稅率計算的稅項開支的調節，以及適用稅率(即法定稅率)與實際稅率的調節如下：

	本集團			
	二零一二年 人民幣千元		二零一一年 % 人民幣千元	%
稅前利潤	663,741		254,555	
按中國司法權區法定稅率計算稅項	165,935	25.0	63,639	25.0
香港子公司不同所得稅稅率的影響	(2,107)	(0.3)	(6)	-
聯營公司應佔利潤	(959)	(0.2)	(558)	(0.2)
不可扣稅開支	8,981	1.3	3,673	1.4
利用過往年度稅項虧損	-	-	(3,102)	(1.2)
未確認稅項虧損	13,214	2.0	-	-
就地方稅務局 批准的稅收抵免作出調整	-	-	(48,599)	(19.0)
其他	(312)	-	183	-
按本集團實際稅率計算的稅項	184,752	27.8	15,230	6.0

應佔聯營公司稅項人民幣959,000元(二零一一年：人民幣558,000元)計入綜合收益表的「應佔聯營公司利潤」內。

本公司向其股東派付的股息並無任何所得稅影響。

8. 股息

	二零一二年 人民幣千元	二零一一年 人民幣千元
擬派末期股息－每股人民幣0.1246元 (二零一一年：人民幣0.0594元)	148,821	70,947

本年度擬派末期股息須待本公司股東於即將召開的股東週年大會上批准。根據本公司的公司章程，本公司用作分配利潤的淨利潤將為(i)根據中國企業會計準則釐定的淨利潤；及(ii)根據本公司股份的境外上市司法權區的會計準則(香港財務報告準則)釐定的淨利潤(以較低者為準)。

9. 母公司普通股權持有人應佔之每股盈利

每股基本盈利乃根據母公司普通股權持有人應佔年內利潤人民幣481,880,000元(二零一一年：人民幣245,584,000元)以及年內已發行普通股加權平均數共計1,194,389,000股(二零一一年：1,194,389,000股)計算。

本集團於該等年度並無具潛在攤薄影響的已發行普通股。

10. 應收貿易賬款

	本集團	
	二零一二年 人民幣千元	二零一一年 人民幣千元
應收貿易賬款	550,065	357,340
減值	(1,590)	(6,115)
	<u>548,475</u>	<u>351,225</u>

除向與本集團有長期關係的客戶延長賒賬期外，本集團一般向其客戶提供的賒賬期不會超過45日。本集團會密切監控重大未付應收貿易賬款。高層管理人員會定期審閱逾期結餘。鑒於上述情況以及本集團的應收貿易賬款與眾多分散的客戶有關的事實，故並無信貸風險過份集中的情況。本集團並無就應收貿易賬款結餘持有任何抵押品或其他提升信用的保障。應收貿易賬款並無計息。

於報告期末，應收貿易賬款按發票日期及扣除撥備後的賬齡分析如下：

	本集團	
	二零一二年 人民幣千元	二零一一年 人民幣千元
三個月內	545,170	340,291
三個月至六個月	47	8,723
六個月至一年	3,219	412
一年以上	39	1,799
	<u>548,475</u>	<u>351,225</u>

11. 現金及現金等值物、已抵押定期存款及存款期為超過三個月的非抵押定期存款

	本集團	
	二零一二年 人民幣千元	二零一一年 人民幣千元
現金及銀行存款結餘	7,349,732	2,057,949
定期存款	363,930	556,632
	<u>7,713,662</u>	<u>2,614,581</u>
減：為下列事項抵押的定期存款：		
－信用證	(243,598)	(429,182)
－保函	－	(31,000)
存款期為超過三個月的非抵押定期存款	<u>(120,332)</u>	<u>(96,450)</u>
現金及現金等值物	<u><u>7,349,732</u></u>	<u><u>2,057,949</u></u>

於報告期末，本集團以人民幣計值的現金及銀行結餘及定期存款為人民幣7,370,000,000元（二零一一年：人民幣2,388,000,000元）。人民幣不可自由換算為其他貨幣，然而，根據中國大陸的外匯管理條例及結匯、售匯及付匯管理規定，本集團獲准透過授權進行外匯業務的銀行將人民幣換算為其他貨幣。

銀行存款所獲取的利息按照以每日銀行存款利率為基礎的浮動利率計算。短期定期存款的存款期介乎三個月至十二個月，存款期限視乎本集團即時現金所需而定。短期定期存款按各自之短期定期存款息率賺取利息。銀行結餘及已抵押存款存入並無近期違約歷史的高信譽度銀行。

12. 應付貿易賬款

於報告期末，應付貿易賬款的賬齡從與原料及物業、廠房及設備項目相關的主要風險與報酬轉移給本集團的日期開始計算。應付貿易賬款的賬齡分析如下：

	本集團	
	二零一二年 人民幣千元	二零一一年 人民幣千元
三個月內	1,828,194	2,865,108
三個月至六個月	2,893	555,759
六個月至一年	13,460	7,684
一年以上	91,346	77,403
	<u><u>1,935,893</u></u>	<u><u>3,505,954</u></u>

13. 關聯方交易

本集團為魏橋投資內一家較大集團的一部分，並與魏橋投資成員公司有緊密交易及關係。因此，該等交易的條款可能與非關聯方的交易條款不相同。該等交易按交易雙方協議的條款進行。

於年內，本集團與關聯方有以下交易：

(a) 與關聯方的交易

	本集團	
	二零一二年 人民幣千元	二零一一年 人民幣千元
直接控股公司：		
銷售紡織品	184,532	280,806
銷售電力	1,883,185	1,435,987
土地使用權及物業租賃開支	21,425	23,320
物業租賃租金收入總額	-	292
向集團公司屬下其他子公司銷售紡織品	768,050	867,079
向本公司董事為控股股東的公司銷售紡織品	96,458	197,923
向聯營公司出租物業的租金收入總額	-	71

(b) 關聯方的未償還結餘

	應收關聯方款項		應付關聯方款項	
	二零一二年 人民幣千元	二零一一年 人民幣千元	二零一二年 人民幣千元	二零一一年 人民幣千元
集團公司	8,312	8,436	-	741
集團公司屬下其他子公司	-	-	5,670	6,440

與關聯方的結餘為無抵押、免息，且還款期通常為一個月。

(c) 與關聯方的承諾

於報告期末，本集團與若干集團公司屬下其他子公司訂立人民幣15,250,000元的銷售協議，預期於二零一三年履行。

(d) 本集團主要管理人員薪酬

	二零一二年 人民幣千元	二零一一年 人民幣千元
短期僱員福利	4,213	4,489
僱員退休福利	51	34
	<hr/>	<hr/>
付予主要管理人員薪酬總額	4,264	4,523
	<hr/> <hr/>	<hr/> <hr/>

上述關聯方交易亦構成上市規則第14A章所界定的關連交易或持續關連交易。

14. 財務報表的批准

財務報表已於二零一三年三月十五日經本公司董事會批准及授權刊發。

董事長報告

本人謹此代表魏橋紡織股份有限公司(「魏橋紡織」或「本公司」)董事會「董事會」提呈本公司連同其附屬公司(統稱「本集團」)截至二零一二年十二月三十一日止年度(「年內」或「回顧年內」)之綜合業績。

二零一二年以來，中國紡織行業所面臨的國內外形勢複雜多變。受外需不振、內需趨緩、國內外棉花價差不斷拉大、生產要素價格持續上漲等諸多不利因素影響，中國紡織行業呈現出明顯的減速態勢，具體表現為生產、出口、投資等主要經濟指標增速均較上年同期放緩，效益明顯下滑。但自二零一二年九月份以來，隨著內需的穩定增長，企業商品庫存的調整以及上年同期基數的降低，紡織行業主要經濟指標增速略微回升，而國內外棉花差價仍在擴大，國際市場需求依然低迷，行業回升的基礎並不牢固。

年內，受全球經濟復甦乏力，歐洲主權債務危機等不利因素影響，國際紡織品服裝市場延續了去年以來的低迷態勢，競爭更趨激烈。根據中國海關公佈的數據，二零一二年一至十二月，中國紡織品服裝出口約2,550億美元，同比增長2.8%，增速較去年同期下降17.3個百分點。此外，中國紡織品服裝的部分出口訂單逐漸向中國周邊低成本國家轉移，進一步加劇了市場競爭，國際市場終端需求情況並不樂觀。

回顧年內，國內市場是中國紡織行業持續健康發展的重要支撐。內需市場增速基本平穩。根據中國國家統計局發佈的數據，二零一二年一至十二月，全國限額以上企業(年銷售額人民幣2,000萬元以上)商品零售額中，服裝鞋帽及針紡織品零售額同比增長約18.0%，增速比上年同期低約6.2個百分點。

二零一二年，中國國內棉花價格一直維持平穩；同時，國際棉花價格繼續下滑，使得國際棉花價格大幅低於國內棉花價格，導致中國棉紡織企業用棉成本高企，國際市場競爭力減弱。

在紡織行業市場形勢嚴峻的二零一二年，本集團的收入約為人民幣15,248,000,000元，與二零一一年同期基本持平。母公司股東應佔淨利潤約為人民幣482,000,000元，較上年同期上升約95.9%；每股盈利為人民幣0.40元。董事會建議派發截至二零一二年十二月三十一日止年度之末期股息每股人民幣0.1246元(含稅)。

展望未來，國內外棉花價格倒掛問題短期內仍然存在，加上勞動力成本上升等因素影響，中國紡織行業仍面臨經營壓力。但是，從中國國內環境看，預計隨著國內經濟逐步企穩，國內紡織品服裝市場將繼續保持穩步增長。從全球環境看，國際經濟雖不確定，但繼續大幅惡化的可能性相對較小，國際市場需求有望處於築底階段。從中國經濟發展具備的有利條件看，城鎮化的深入推進，將為擴大內需提供廣闊的市場空間；隨著居民收入的逐步提高，對各類中高檔紡織品服裝的消費需求亦將不斷增加。總體看，二零一三年中國紡織企業所面臨的形勢仍不容樂觀，將呈現緩中趨穩的態勢。

魏橋紡織是全球最大的棉紡織企業，擁有高度自動化的生產設備及富有創新能力的研發隊伍。本集團在積極開拓市場、減低庫存的同時，也將通過技術改造及創新，優化操作流程，進一步降低萬錠用工水平，提高營運效率。本集團將堅持開發高端產品以及開闢新興市場的戰略，利用行業整合契機擴大市場份額。依托穩健的財務實力以及行業地位，本集團也將積極進行產品升級，調整和優化產品結構。依托本集團享有的棉花進口配額優勢，最大限度的攤低原材料成本。通過及時瞭解市場變化，本集團將更好地把握市場調整帶來的機遇，抵禦市場波動風險，繼續保持本集團在全球棉紡織行業的領先地位。

本人以及魏橋紡織的管理層，將通過勤勉盡職的工作為實現股東利益最大化而努力。股東的支持、信任以及全體員工的努力將使我們更好的達致這一目標。本人謹藉向各位股東、投資者及業務夥伴之信任及支持致以衷心感謝；同時感謝董事會成員、管理團隊及員工努力不懈地為本集團作出貢獻。

董事長
張紅霞

中國山東
二零一三年三月十五日

管理層討論與分析

行業回顧

二零一二年以來，國際市場需求低迷，國內外棉價倒掛以及勞動力成本上升，對中國紡織行業產業鏈形成重壓，令中國紡織行業呈現出明顯的減速態勢。

回顧年內，內需市場總體保持穩定增長，但增速有所放緩。根據中國紡織工業協會統計中心發佈的資料，二零一二年一至十二月，中國限額以上企業(年銷售額人民幣2,000萬元以上)衣著類商品零售額同比增長18.0%，增速低於上年同期6.2個百分點；中國規模以上紡織企業內銷比重由去年同期的約82.9%提高到了約84.3%。

年內，中國紡織品出口低速增長，增速大幅下滑。根據中國海關發佈的數據，二零一二年，中國紡織品出口約958億美元，同比增長約1.2%，與二零一一年同期增幅約22.9%相比，增速下降約21.7個百分點。年內，中國對以下國家和地區的紡織品服裝出口情況如下：

- 對美國出口金額約為389億美元，較去年同期增長約3.3%，但增速下降8.4個百分點。
- 對日本出口金額約為272億美元，增長約0.5%，但增速下降20.3個百分點。
- 對香港出口金額約為163億美元，增長約5.8%，增速上升2.8個百分點。
- 對歐盟出口金額約為471億美元，下降約11.9%，但增速下降31.6個百分點。

中國紡織品服裝對新興市場東盟、中東地區及非洲市場的出口金額分別上升約34.2%、15.8%及14.7%。

回顧年內，中國棉花價格A指數平均約為每噸人民幣20,035元，較去年同期下降約20.8%；而Cotlook A指數約為每磅89.24美分，較去年同期下降約40.7%。同時，國內皮

棉價格大幅高於國外皮棉價格，致使中國紡織企業生產成本高於國外同行，中國紡織行業出口競爭力下降，出口增速出現大幅度回落。

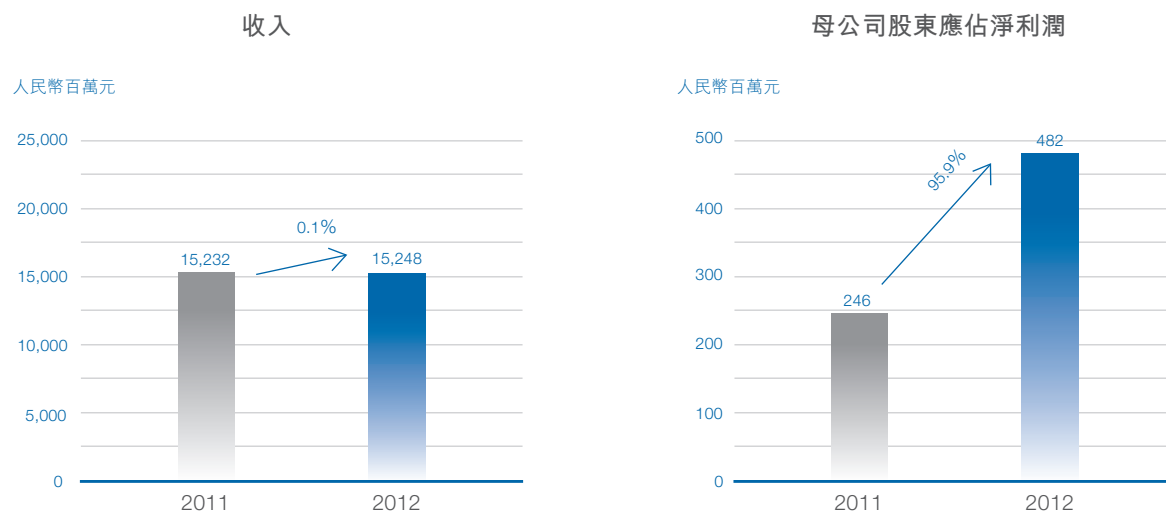
業務回顧

回顧年內，由於國際市場需求減弱，國內市場需求增長趨緩，國內外皮棉價差較大，導致本集團業績亦受到影響。面對嚴峻市場形勢，本集團繼續致力於鞏固業務發展，加強內部管理及成本控制，優化資源配置組合，積極根據市場需求調整產品結構，注重從研發、採購、生產到營銷網絡的完整產業鏈的提升，採取靈活的銷售策略，消化產成品庫存，提高中高端產品佔比，保證了本集團穩定營運。本集團有信心克服現時市場上的挑戰，把握行業整合的契機，進一步鞏固本集團在行業的領先地位。

截至二零一二年十二月三十一日止年度，本集團共有四個生產基地，均位於中國山東省境內，分別為：

1. 魏橋生產基地(現有兩個生產區)；
2. 濱州生產基地(濱州魏橋科技工業園有限公司「濱州工業園」第一生產區及第二生產區)；
3. 威海生產基地(威海魏橋紡織有限公司「威海魏橋」和威海魏橋科技工業園有限公司「威魏工業園」)；及
4. 鄒平生產基地(鄒平第一工業園、鄒平第二工業園和鄒平第三工業園)

截至二零一二年及二零一一年十二月三十一日止年度，本集團的收入和母公司股東應佔淨利潤如下：

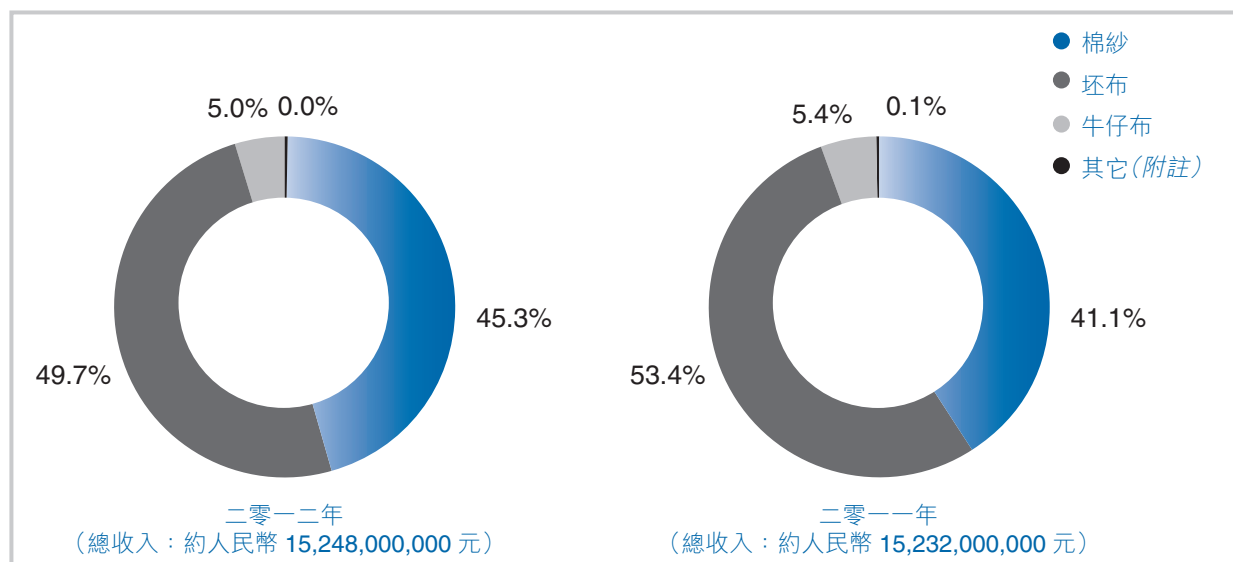


截至二零一二年十二月三十一日止年度，本集團的收入約為人民幣15,248,000,000元，與去年同期基本持平，主要是因為在產品售價同比大幅降低的情況下，本集團採取靈活的銷售策略，減少庫存，銷量增加所致。

截至二零一二年十二月三十一日止年度，母公司股東應佔淨利潤約為人民幣482,000,000元，同比增加約95.9%，主要是由於年內本集團毛利增加以及因煤炭價格下降，銷售電力及蒸汽盈利增加。

下圖分別列出截至二零一二年及二零一一年十二月三十一日止年度，按產品種類劃分之收入比例：

以產品種類劃分之收入比例



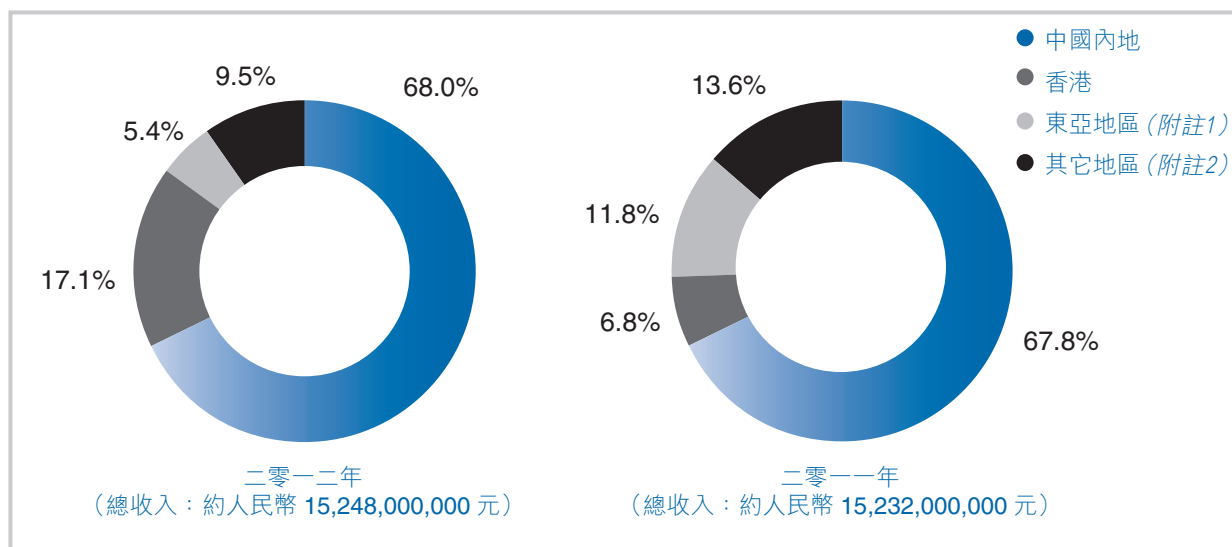
附註： 其它包括棉籽及其他附產品。

截至二零一二年十二月三十一日止年度，本集團棉紗收入佔比較去年同期上升而坯布收入佔比下降，主要是由於本集團根據市場需求的變化，採取靈活的銷售策略，消化了部份棉紗庫存，棉紗收入相應增加；牛仔布收入佔比與去年同期基本持平。

年內，本集團棉紗、坯布和牛仔布的產量分別約為450,000噸、1,045,000,000米和89,000,000米，棉紗、坯布和牛仔布產量較去年同期分別減少約27.2%、10.3%和12.7%，主要由於回顧年內紡織品市場需求疲軟以及國內外棉花價差較大，導致市場競爭加劇；同時本集團考慮消化庫存產品的因素，調整了生產計劃，減少了產品產量。

下圖分別列出截至二零一二年及二零一一年十二月三十一日止年度，按地區劃分之收入比例：

以地區劃分之收入比例



附註1： 東亞地區包括日本和南韓。

附註2： 其它地區主要包括東南亞、美國、歐洲、台灣及非洲地區。

截至二零一二年十二月三十一日止年度，本集團海外收入佔總收入的比例約為32.0%，與去年同期基本持平。

財務回顧

收入、毛利和毛利率

下圖分別列出截至二零一二年及二零一一年十二月三十一日止年度，主要產品之收入、毛利和毛利率的分析：

產品	截至十二月三十一日止年度					
	二零一二年			二零一一年		
	收入	毛利	毛利率	收入	毛利	毛利率
	人民幣千元	人民幣千元	%	人民幣千元	人民幣千元	%
棉紗	6,902,721	585,622	8.5	6,252,705	382,538	6.1
坯布	7,583,270	456,328	6.0	8,138,605	(171,939)	(2.1)
牛仔布	761,482	(4,755)	(0.6)	820,658	66,716	8.1
其它	483	12	2.5	20,066	1,174	5.9
總計	15,247,956	1,037,207	6.8	15,232,034	278,489	1.8

截至二零一二年十二月三十一日止年度，本集團的毛利率由去年同期1.8%上升至6.8%，主要是由於年內本集團使用進口棉比例增加，而進口棉價格較國內棉價格低，從而降低了生產成本，盈利空間增加。

其他收入及收益

截至二零一二年十二月三十一日止年度，本集團的其他收入及收益約為人民幣794,000,000元，較去年同期之約人民幣928,000,000元減少約14.4%，主要是因為去年同期，本公司出售物業獲得一次性收益約人民幣516,000,000元；而銷售電力及蒸汽產生的收益約為人民幣552,000,000元，較去年同期上升約121.7%。電力及蒸汽收益同比上升，主要是由於年內煤炭價格下降，單位發電成本降低。

截至二零一二年十二月三十一日止年度，本集團銷售電力及蒸汽收入約為人民幣2,832,000,000元，較去年同期約人民幣3,227,000,000元下降約12.2%，主要是由於本集團於年內出售了部分熱電資產，銷售電力相應減少。

銷售及分銷成本

截至二零一二年十二月三十一日止年度，本集團銷售及分銷成本約為人民幣206,000,000元，較去年同期之約人民幣180,000,000元增加約14.4%。其中運輸成本由二零一一年的約人民幣130,000,000元增加約15.4%至約人民幣150,000,000元，主要是由於年內本集團產品銷售量增加，運費相應增加；銷售人員工資由去年同期的約人民幣17,000,000元，增加約64.7%至約人民幣28,000,000元，主要是由於年內本集團國內銷售人員銷售金額增加，工資相應增加；銷售佣金約為人民幣10,000,000元，較去年同期的約人民幣19,000,000元下降約47.4%，主要是由於本集團通過中間商進行的出口銷售減少，佣金相應減少。

行政開支

截至二零一二年十二月三十一日止年度，本集團行政開支約為人民幣252,000,000元，較去年同期之約人民幣231,000,000元增加約9.1%。主要是由於本集團上調員工工資，行政人員工資支出增加。

財務成本

截至二零一二年十二月三十一日止年度，本集團財務成本約為人民幣629,000,000元，較去年之約人民幣468,000,000元增加約34.4%。其中利息支出約為人民幣599,000,000元，較去年同期的約人民幣569,000,000元增加約5.3%，主要是因為年內銀行貸款利率上升，本集團利息支出相應增加；滙兌損失約為人民幣30,000,000元，主要是由於受短期內人民幣貶值影響，本集團因持有較大餘額美元應付賬款和美元貸款而錄得滙兌損失，而去年同期為滙兌收益約人民幣102,000,000元。

流動資產及財務資源

於二零一二年十二月三十一日，本集團的現金及現金等值物約為人民幣7,350,000,000元，相比二零一一年十二月三十一日的現金及現金等值物約人民幣2,058,000,000元增加約257.1%。主要是由於年內，本集團消化了部分庫存產品，現金及現金等值物大幅增加。

本集團主要以經營現金流入滿足營運資金的需求。截至二零一二年十二月三十一日止年度，本集團經營活動現金流入淨額約為人民幣4,437,000,000元，投資活動現金流入淨額約為人民幣995,000,000元，融資活動現金流出淨額約為人民幣111,000,000元，期末現金及現金等值物增加約人民幣5,292,000,000元。本集團將採取有效措施保證充足流動資金及財務資源以滿足業務所需，繼續保持穩健的財務狀況。

截至二零一二年十二月三十一日止年度，本集團的存貨周轉日為149日，比去年同期減少96天，存貨周轉日的減少是由於年內，本集團加強銷售力度，銷量增加，庫存減少。應收賬款平均周轉期由去年的8日增至13日，主要是由於期末出口銷量增加，信用證結算增加。

截至二零一二年十二月三十一日止年度，本集團使用金融工具，即遠期匯率合約以減少匯率變動風險。於二零一二年十二月三十一日，上述遠期匯率合約產生的衍生金融負債約人民幣3,000,000元。

母公司股東應佔淨利潤及每股盈利

截至二零一二年十二月三十一日止年度，本集團的母公司股東應佔淨利潤約為人民幣482,000,000元，較去年同期約人民幣246,000,000元增加約95.9%。

截至二零一二年十二月三十一日止年度，本公司的每股盈利為人民幣0.40元。

資本架構

本集團資本管理的主要目標為確保本集團持續經營能力及保持良好的資本率，以支持其業務經營及使股東利益最大化。本集團持續重視股本和負債組合，確保最佳的資本架構以減低資本成本。於二零一二年十二月三十一日，本集團的負債主要是銀行貸款約人民幣9,066,000,000元，持有現金及現金等值物約人民幣7,350,000,000元。資本負債比率為11.0%（二零一一年：46.2%）（淨負債（扣除現金及現金等價物的付息銀行貸款）除以權益總值）。

本集團通過維持適當的固定利率債務與可變利率債務組合以管理利息成本。於二零一二年十二月三十一日，本集團銀行貸款的39.8%為固定息率計算，餘下60.2%為按浮動息率計算。

本集團的目標是運用銀行貸款在資金的持續性與靈活性之間保持平衡。在任何時點，將於未來十二個月期間內到期的貸款不超過貸款總額的50.0%。於二零一二年十二月三十一日，本集團約49.2%的債務將在一年內到期。

於二零一二年十二月三十一日，本集團的貸款以人民幣和美元計算，其中美元之貸款約佔總貸款的12.0%；現金及現金等值物主要以人民幣和美元持有，其中持有的美元現金及現金等值物約佔總額的4.7%。

僱員及酬金政策

於二零一二年十二月三十一日，本集團共有約82,000名員工，較去年減少20,000名。人員的減少主要由於年內，本集團根據市場需求，調整生產計劃，產量減少，新員工儲備減少；同時本集團提高設備自動化水平，優化操作流程，減少單位用工。年內員工成本總額約人民幣2,311,000,000元，佔本集團收入的15.2%。員工的酬金是根據他們的表現、經驗及當時行業內慣例釐訂，而本集團的管理層也會定期檢討薪酬政策及細節。此外，亦會根據表現評估而給予花紅及獎金，以鼓勵及推動員工有更佳的表現。年內，本集團根據不同崗位的技能要求，對員工提供相應的培訓，如安全培訓、技能培訓等。

外匯風險

本集團採取嚴格審慎的政策，管理其匯兌風險。本集團的出口收入及進口採購都是以美元結算，部份銀行存款和部份銀行貸款以美元計價。截至二零一二年十二月三十一日止年度，本集團收入的32.0%和購入棉花成本的76.5%是以美元計算。因人民幣短期內貶值，截至二零一二年十二月三十一日止年度，本集團因持有較大餘額美元應付賬款和美元借款而錄得匯兌損失約人民幣30,000,000元。本集團本年內並無遇到因匯率波動而對其營運或流動資金帶來任何重大困難的情況。董事會相信，本集團將有充裕的外匯以應付需求。

或然負債

於二零一二年十二月三十一日，本集團沒有或然負債。

稅項

截至二零一二年十二月三十一日止年度，本集團的稅項約為人民幣185,000,000元，較二零一一年的約人民幣15,000,000元增加約1,133.3%。主要由於年內本集團利潤大幅增加，及去年同期本公司子公司濱州工業園因購買國產設備獲抵免所得稅約人民幣49,000,000元。

轉讓資產

鑑於山東省濱州市城市化進程迅速，有關主管部門計劃改善城市規劃，推動濱州市開發區進一步穩健發展。於二零一二年六月十五日，本公司及濱州工業園與獨立第三方訂立資產轉讓協議。根據該資產轉讓協議，本公司及濱州工業園同意將位於濱州經濟開發區的資產，主要包括額定裝機容量180兆瓦的熱電資產以及濱州工業園的一項土地使用權轉讓給該獨立第三方，詳情請參見本公司於二零一二年六月十五日之公佈。同時，本公司終止租賃轉讓資產所佔用的土地。此項出售資產已於二零一二年內完成，本集團獲得出售收益約人民幣7,300,000元。

出售股權

本集團出於商業運作的考慮，於二零一二年十二月二十五日與獨立第三方簽署股權轉讓協議。根據該股權轉讓協議，本公司將持有的一家非全資子公司山東魏橋棉業有限公司（「魏橋棉業」）92%的股權出售給該獨立第三方，對價約人民幣28,000,000元。相關轉讓已於二零一二年內完成。該股權轉讓完成後，本公司不再持有魏橋棉業的股權。

未來展望

展望二零一三年，全球經濟的復甦，仍有着很多不確定性。為此，魏橋紡織會繼續調整產品結構、加大自主創新力度，鞏固「魏橋」品牌的良好形象，進一步提升本集團的盈利能力。

同時，魏橋紡織將會通過棉花全球採購以及電力、蒸氣能源自給優勢，合理控制生產成本，並通過積極的銷售策略以及靈活的定價策略，在市場波動的情況下，保持甚至提高市場份額。本集團管理層相信，一旦市場回暖，魏橋紡織的經營效率以及策略將會很快受益。

補充資料

主要股東

於二零一二年十二月三十一日，就本公司董事、監事及最高行政人員所知，以下人士(本公司董事、監事及最高行政人員除外)於本公司股份或相關股份中擁有或被視為或當作按證券及期貨條例(「證券及期貨條例」)第XV部第2及第3分部的條文須向本公司及香港聯合交易所有限公司(「聯交所」)披露的權益或淡倉，或直接或間接擁有附帶權利在所有情況下均可在本集團任何其他成員公司股東大會上投票的面值10%或以上的任何類別股本的權益或有關該等股本的任何購股權如下：

於本公司內資股(「內資股」)的好倉：

股東名稱	內資股數目 (附註1)	於二零一二年	於二零一二年
		十二月三十一日 佔已發行 內資股股本 總額的 概約百分比 (%)	十二月三十一日 佔已發行 總股本 總額的 概約百分比 (%)
集團公司	744,937,600	95.41	62.37
山東魏橋投資控股有限公司(「魏橋投資」)	744,937,600 (附註2)	95.41	62.37

於本公司H股的好倉：

股東名稱	權益類別	H股數目 (附註3)	佔二零一二年 十二月三十一日 已發行H股 股本總額的 概約百分比 (%)	佔二零一二年 十二月三十一日 已發行股本 總額的概約 百分比 (%)
Brandes Investment Partners, L.P.	投資經理	79,322,612 (好倉) (附註4)	19.18	6.64
The Bank of New York Mellon Corporation	受控制法團權益	41,318,078 (好倉)	9.99	3.46
		18,805,078 (可供借出股份) (附註5)	4.55	1.57
Mellon Financial Corporation	受控制法團權益	41,073,100 (好倉) (附註6)	9.93	3.44
The Boston Company Asset Management LLC	投資經理	21,641,900 (好倉) (附註7)	5.23	1.81
花旗集團	受主要股東控制 法團權益	24,783,063 (好倉)	5.99	2.07
		10,765,169 (淡倉)	2.60	0.90
	託管法團/ 核准借出代理人	14,057,985 (可供借出股份) (附註8)	3.39	1.18

附註1： 非上市股份。

附註2： 魏橋投資持有集團公司39%股本權益。

附註3： 於聯交所主板上市的股份。

附註4： 79,322,612股H股由Brandes Investment Partners, L.P.以其投資經理身份持有。

附註5： The Bank of New York Mellon Corporation根據證券及期貨條例被視為擁有權益的41,318,078股H股由The Bank of New York Mellon直接持有，而The Bank of New York Mellon為The Bank of New York Mellon Corporation 100%控制的法團。

附註6： Mellon Financial Corporation根據證券及期貨條例被視為擁有權益的41,073,100股H股由MAM (MA) Trust完全控制的法團The Boston Company Asset Management LLC直接持有，而MAM (MA) Trust由MAM (DE) Trust間接完全控制。MAM (DE) Trust由Mellon Financial Corporation完全控制。

附註7： 21,641,900股H股由The Boston Company Asset Management LLC以其投資經理身份持有。

附註8： 花旗集團根據證券及期貨條例以受主要股東控制法團權益身份被視為擁有權益的24,783,063股H股(好倉)及10,765,169股股份(淡倉)由其多間附屬公司或關連公司直接或間接持有。14,057,985股H股由花旗集團以其託管法團／核准借出代理人身份持有。

除上文所披露者外，董事、監事或本公司最高行政人員所知，於二零一二年十二月三十一日，概無任何其他人士(本公司董事、監事或最高行政人員除外)於本公司股份或相關股份中擁有根據證券及期貨條例第XV部第2及第3分部條文須向本公司及聯交所披露的權益或淡倉。

董事及監事於股份中的權益

於二零一二年十二月三十一日，本公司董事、監事或最高行政人員於本公司及其相聯法團(按證券及期貨條例第XV部所指)的股份、相關股份或債權證中，擁有(a)根據證券及期貨條例第XV部第7及8分部須知會本公司及聯交所的權益(包括根據證券及期貨條例的該等條文彼等被當作擁有或被視作擁有的權益或淡倉)；或(b)須記入本公司根據證券及期貨條例第352條須存置的登記冊內；或(c)根據上市規則附錄十所載上市公司董事進行證券交易的標準守則(「標準守則」)而須知會本公司及聯交所的權益如下：

於本公司內資股的好倉：

	權益類別	內資股數目 (附註1)	於二零一二年 十二月三十一日	二零一二年 十二月三十一日
			佔已發行 內資股 股本總額的 概約百分比 (%)	佔已發行 股本總額的 概約百分比 (%)
張紅霞 (執行董事／董事長)	實益	17,700,400	2.27	1.48
張士平 (非執行董事)	實益	5,200,000	0.67	0.44

附註1：非上市股份

於本公司相聯法團(按證券及期貨條例第XV部所指)股份的好倉：

	相聯法團名稱	權益類別	於二零一二年 十二月三十一日
			佔已發行 股本總額的 概約百分比 (%)
張士平(非執行董事)	集團公司	實益	31.59
張紅霞(執行董事)	集團公司	實益及配偶 權益(附註1)	9.73 (附註1)
張艷紅(執行董事)	集團公司	實益	5.63
趙素文(執行董事)	集團公司	實益	0.38
趙素華(非執行董事)	集團公司	配偶權益 (附註2)	4.93 (附註2)

附註1：集團公司的112,000,000股股份將由張紅霞女士實益持有，而張紅霞女士根據證券及期貨條例被視為擁有權益的43,676,000股股份由張紅霞女士的丈夫楊叢森先生直接持有的權益。

附註2：趙素華女士根據證券及期貨條例被視為擁有由趙素華女士的丈夫魏迎朝先生直接持有的78,922,000股股份的權益。

除上文所披露者外，於二零一二年十二月三十一日，本公司董事、監事或最高行政人員及彼等聯繫人於本公司或其任何相聯法團(按證券及期貨條例第XV部所指)的任何股份、相關股份及債權證中，概無擁有(a)根據證券及期貨條例第XV部第7及第8分部須知會本公司及聯交所的權益或淡倉(包括根據證券及期貨條例的該等條文彼等被當作擁有或被視作擁有的權益或淡倉)；或(b)須記入本公司根據證券及期貨條例第352條須存置的登記冊內的任何權益或淡倉；或(c)根據上市公司董事進行證券交易的標準守則(「標準守則」)而須知會本公司及聯交所的權益或淡倉。

末期股息

董事建議向於二零一三年六月七日(星期五)業務終結時名列本公司股東名冊的本公司股東，派發末期股息每股人民幣0.1246元(含稅)(「二零一二年末期股息」)。二零一二年末期股息須於本公司即將舉行的股東週年大會上批准後，方可作實。根據中國有關法規及如本公司招股章程所披露，本集團的稅後淨利潤只有在彌補了以前年度的累計虧損(如有)，並計提了法定盈餘公積金及儲備基金、職工獎勵及福利基金及企業發展基金後才能作為股息進行分配。

根據自二零零八年一月一日起施行的《中華人民共和國企業所得稅法》、其實施條例及相關中國稅務機關之解釋，各公司向名列於H股股東名冊上的非居民企業股東及自然人股東派發末期股息時，有義務代扣代繳企業所得稅，稅率一般為10%(除非法律法規或有關稅收協定另有規定)，包括以香港中央結算(代理人)有限公司，其他代理人或受託人，或其他組織及團體名義登記的股份皆被視為非居民企業股東所持的股份，所以，其應得之股息將被扣除企業所得稅。

本公司將嚴格依法或相關政府部門的要求並嚴格依照登記日的本公司H股股東名冊代扣代繳企業所得稅。對於任何因股東身份未能及時確定或確定不準而提出的任何要求或對代扣代繳安排的爭議，本公司將不會對股東負責任及不予受理，但本公司可以在適當能力範圍內提供協助。

就分配股息而言，內資股股東的股息將以人民幣分配和派發，而H股的股息則將以人民幣宣派但以港元(「港元」)派發(人民幣兌換為港元將按二零一三年五月三十一日(含該日)前五個工作日由中國人民銀行宣佈人民幣兌換為港元的中間價的平均價計算)。

暫停辦理股份登記手續

本公司將於二零一三年四月十三日(星期六)至二零一三年五月十三日(星期一)(包括首尾兩日)期間暫停辦理股份過戶登記手續。為符合出席本公司應屆股東週年大會並於會上投票的資格，所有股份過戶文件連同有關股票，最遲須於二零一三年四月十二日(星期五)下午四時三十分前送達本公司股份過戶登記處香港分處之香港中央證券登記有限公司以辦理股份過戶登記手續。香港中央證券登記有限公司之地址為香港灣仔皇后大道東183號合和中心17樓1712-1716號舖。

本公司將於二零一三年六月一日(星期六)至二零一三年六月七日(星期五)(包括首尾兩日)期間暫停辦理股份過戶登記手續。為符合獲派建議末期股息的資格，所有股份過戶文件連同有關股票，最遲須於二零一三年五月三十一日(星期五)下午四時三十分前送達本公司股份過戶登記處香港分處之香港中央證券登記有限公司以辦理股份過戶登記手續。香港中央證券登記有限公司之地址為香港灣仔皇后大道東183號合和中心17樓1712-1716號舖。

購買、贖回或出售本公司的上市證券

本公司於截至二零一二年十二月三十一日止年度內並無贖回、購買或出售本身任何上市證券。本公司之任何子公司於截至二零一二年十二月三十一日止年度內概無購買或出售任何本公司的上市證券。

審核委員會

本公司已根據最佳應用守則的規定，就審閱及監督本集團的財務匯報過程及內部控制的目的，成立審核委員會(「審核委員會」)。審核委員會由三名獨立非執行董事組成。審核委員會會議已於二零一三年三月十五日舉行，以審閱本公司的年報及財務報表。

董事進行證券交易的守則

本公司採納與上市規則附錄十所載《上市發行人董事進行證券交易的標準守則》(「標準守則」)所訂標準同樣嚴謹的證券交易守則。

經特別向董事作出查詢後，本公司確認，各董事已遵守標準守則所載有關董事進行證券交易所規定的標準。

企業管治守則

本公司已應用上市規則附錄十四的企業管治常規守則所載的原則，除偏離守則條文A.1.8及A.2.1外，於截至二零一二年十二月三十一日止年度內一直遵守守則內的所有規定。

「企業管治守則」第A.1.8條規定發行人應就其董事可能面對的法律行動作適當投保安排。誠如本公司日期為二零一二年八月三十日的中期報告所披露，於二零一二年六月三十日，本集團尚未物色到可按本集團滿意的商業條款提供保險的保險公司。截至二零一二年十二月三十一日，本集團已物色到可按本集團滿意的商業條款提供保險的保險公司。

守則條文A.2.1條規定主席與行政總裁的角色應有區分，並不應由一人同時兼任。張紅霞女士為本公司主席及行政總裁。董事會認為此架構不會影響董事會與管理層之間的權力和職權的平衡。透過董事會的運作，足以確保權力和職權得到平衡。

在網站刊登年度業績及年報

本業績公告在聯交所的網站www.hkexnews.hk及本公司網站www.wqfz.com刊登。本年度之年報將於二零一三年三月二十八日或之前寄送各股東及可於本公司及聯交所之網站上刊登。

承董事會命
魏橋紡織股份有限公司
張紅霞
董事長

中華人民共和國山東
二零一三年三月十五日

附註：截至本公告刊發日期，董事會包括九名董事，即執行董事張紅霞女士、趙素文女士、張艷紅女士及張敬雷先生，非執行董事張士平先生及趙素華女士，以及獨立非執行董事王乃信先生、徐文英先生以及陳永祐先生。

* 本公司根據公司條例(香港法例第32章)第XI部在香港以「Weiqiao Textile Company Limited」的英文名稱及本公司中文名稱註冊為一間非香港公司。

* 僅供識別