

香港交易及結算所有限公司及香港聯合交易所有限公司對本公告的內容概不負責，對其準確性或完整性亦不發表任何聲明，並明確表示概不就因本公告全部或任何部份內容而產生或因倚賴該等內容而引致的任何損失承擔任何責任。



魏橋紡織股份有限公司
Weiqiao Textile Company Limited*
(於中華人民共和國註冊成立的股份有限公司)
(股份代號：2698)

截至二零一四年六月三十日止六個月中期業績公告

- 收入較去年同期減少約10.9%，至約人民幣5,973,000,000元。
- 毛利較去年同期下降約15.9%，至約人民幣506,000,000元。
- 母公司股東應佔淨利潤較去年同期下降約21.1%，至約人民幣210,000,000元。
- 毛利率約為8.5%，較去年同期下降約0.5個百分點。

* 僅供識別

簡明綜合損益及其他全面收益表(未經審核)

截至二零一四年六月三十日止六個月

	附註	截至六月三十日止六個月	
		二零一四年 (未經審核) 人民幣千元	二零一三年 (未經審核) 人民幣千元
收入	5	5,972,734	6,701,708
銷售成本		<u>(5,466,894)</u>	<u>(6,099,327)</u>
毛利		505,840	602,381
其他收入及收益	5	397,100	380,319
銷售及分銷開支		(79,860)	(102,663)
行政開支		(137,597)	(140,964)
其他開支		(59,470)	(53,353)
財務成本	7	(331,529)	(268,267)
應佔聯營公司利潤		<u>6,995</u>	<u>2,589</u>
稅前利潤	6	301,479	420,042
所得稅開支	8	<u>(92,759)</u>	<u>(157,772)</u>
期內利潤及全面收益總額		<u>208,720</u>	<u>262,270</u>
應佔：			
母公司股權持有人		210,134	266,073
非控制權益		<u>(1,414)</u>	<u>(3,803)</u>
		<u>208,720</u>	<u>262,270</u>
母公司普通股權持有人應佔的每股盈利			
基本及攤薄	9	<u>人民幣0.18元</u>	<u>人民幣0.22元</u>

簡明綜合財務狀況表(未經審核)

於二零一四年六月三十日

	附註	二零一四年 六月三十日 (未經審核) 人民幣千元	二零一三年 十二月三十一日 (經審核) 人民幣千元
非流動資產			
物業、廠房及設備	11	11,676,045	12,330,360
投資物業		26,441	–
土地租約預付款項		178,938	181,220
其他無形資產		872	950
於聯營公司的投資		75,982	74,014
遞延稅項資產	18	198,885	212,542
非流動資產總值		<u>12,157,163</u>	<u>12,799,086</u>
流動資產			
存貨	12	5,996,988	6,439,476
應收貿易賬款	13	385,931	547,228
預付款項、按金及其他應收款		87,216	155,362
應收直接控股公司款		–	12,203
應收其他關聯方款		129	–
已抵押定期存款	14	75,560	141,963
自購買日起存款期為超過三個月的非抵押定期存款	14	40,000	–
現金及現金等值物	14	9,587,524	10,210,689
		<u>16,173,348</u>	<u>17,506,921</u>
分類為持作待售的非流動資產	11	–	4,455
流動資產總值		<u>16,173,348</u>	<u>17,511,376</u>
流動負債			
應付貿易賬款	15	1,373,523	2,049,803
應付直接控股公司款		533	–
應付其他關聯方款		4,847	5,686
其他應付款及應計款項	16	1,058,035	944,931
附息銀行貸款及其他借貸	17	2,815,444	3,708,361
應付稅項		449,926	460,337
遞延收入		30,047	40,267
流動負債總值		<u>5,732,355</u>	<u>7,209,385</u>
流動資產淨值		<u>10,440,993</u>	<u>10,301,991</u>
資產總值減流動負債		<u>22,598,156</u>	<u>23,101,077</u>

		二零一四年 六月三十日 (未經審核) 人民幣千元	二零一三年 十二月三十一日 (經審核) 人民幣千元
	附註		
非流動負債			
附息銀行貸款及其他借貸	17	6,215,744	6,718,071
遞延收入		265,907	277,051
遞延稅項負債	18	3,967	4,107
		<u>6,485,618</u>	<u>6,999,229</u>
非流動負債總值			
		<u>6,485,618</u>	<u>6,999,229</u>
資產淨值		<u>16,112,538</u>	<u>16,101,848</u>
權益			
母公司股權持有人應佔權益			
已發行股本	19	1,194,389	1,194,389
儲備		14,845,428	14,635,294
擬派末期股息		–	198,030
		<u>16,039,817</u>	<u>16,027,713</u>
非控制權益		<u>72,721</u>	<u>74,135</u>
權益總值		<u>16,112,538</u>	<u>16,101,848</u>

簡明綜合權益變動表(未經審核)

截至二零一四年六月三十日止六個月

	母公司股權持有人應佔							非控制 權益	權益 總值
	已發行 股本	資本 儲備	法定盈餘 公積金	保留 利潤	擬派 末期股息	總計			
	人民幣千元	人民幣千元	人民幣千元	人民幣千元	人民幣千元	人民幣千元	人民幣千元		
於二零一四年一月一日	1,194,389	6,664,645	1,426,691	6,543,958	198,030	16,027,713	74,135	16,101,848	
宣派二零一三年末期股息	-	-	-	-	(198,030)	(198,030)	-	(198,030)	
期內全面收益總額	-	-	-	210,134	-	210,134	(1,414)	208,720	
於二零一四年六月三十日 (未經審核)	<u>1,194,389</u>	<u>6,664,645⁽ⁱ⁾</u>	<u>1,426,691⁽ⁱ⁾</u>	<u>6,754,092⁽ⁱ⁾</u>	<u>-</u>	<u>16,039,817</u>	<u>72,721</u>	<u>16,112,538</u>	
	母公司股權持有人應佔							非控制 權益	權益 總值
	已發行 股本	資本 儲備	法定盈餘 公積金	保留 利潤	擬派 末期股息	總計			
	人民幣千元	人民幣千元	人民幣千元	人民幣千元	人民幣千元	人民幣千元	人民幣千元		
於二零一三年一月一日	1,194,389	6,673,380	1,363,444	6,176,428	148,821	15,556,462	87,412	15,643,874	
宣派二零一二年末期股息	-	-	-	-	(148,821)	(148,821)	-	(148,821)	
已付非控制股東股息	-	-	-	-	-	-	(1,123)	(1,123)	
期內全面收益總額	-	-	-	266,073	-	266,073	(3,803)	262,270	
於二零一三年六月三十日 (未經審核)	<u>1,194,389</u>	<u>6,673,380</u>	<u>1,363,444</u>	<u>6,442,501</u>	<u>-</u>	<u>15,673,714</u>	<u>82,486</u>	<u>15,756,200</u>	

(i) 於二零一四年六月三十日的簡明綜合財務狀況表內，該等儲備賬目構成綜合儲備人民幣14,845,428,000元。

簡明綜合現金流量表(未經審核)

截至二零一四年六月三十日止六個月

截至六月三十日止六個月
二零一四年 二零一三年
(未經審核) (未經審核)
人民幣千元 人民幣千元

經營業務的現金流量

稅前利潤	301,479	420,042
就以下各項作出的調整：		
財務成本	331,529	268,267
應佔聯營公司利潤	(6,995)	(2,589)
銀行利息收入	(16,321)	(15,323)
可供出售金融投資的利息收入	-	(530)
確認遞延收入	(21,364)	(18,154)
租賃投資物業收入	(400)	-
出售物業、廠房及設備項目的虧損	1,804	1,157
衍生金融工具的虧損－不符合作對沖的交易	-	2,052
議價購買收益	-	(1,635)
物業、廠房及設備以及分類為持作待售非流動資產的減值	-	27,243
存貨撥備變動	(52,263)	12,869
確認預付土地租約款項	2,285	2,276
折舊	664,230	670,207
攤銷其他無形資產	79	79
	1,204,063	1,365,961
存貨減少／(增加)	494,751	(1,219,095)
應收貿易賬款減少	164,164	127,594
預付款項、按金及其他應收款減少／(增加)	8,203	(106,522)
應收直接控股公司款減少	12,203	8,312
應收其他關聯方款增加	(129)	(19,354)
應付貿易賬款(減少)／增加	(685,701)	5,560
應付直接控股公司款增加	533	2,137
應付其他關聯方款減少	(839)	-
其他應付款及應計款項增加／(減少)	73,455	(341,492)
經營業務產生／(流出)的現金	1,270,703	(176,899)
已付利息	(214,185)	(265,210)
已繳香港利得稅	(9,835)	-
已繳中國企業所得稅	(79,819)	(70,548)
經營業務現金流入／(流出)淨額	966,864	(512,657)

截至六月三十日止六個月
二零一四年 二零一三年
(未經審核) (未經審核)
人民幣千元 人民幣千元

投資業務的現金流量

已收利息	18,469	16,994
購置物業、廠房及設備項目	(42,648)	(102,337)
購置可供出售投資	-	(1,030,000)
租賃投資物業收入	400	-
已收政府撥款	-	25,000
出售物業、廠房及設備項目的所得款項	6,586	35,954
已收聯營公司股息	5,027	-
出售衍生金融工具	-	(5,288)
自購買日起存款期為超過三個月的非抵押定期存款 (增加)／減少	(40,000)	106,882
已抵押定期存款減少	66,403	33,246
	<u>14,237</u>	<u>(919,549)</u>

融資活動的現金流量

新增銀行貸款	2,290,500	3,022,525
償還銀行貸款	(3,691,696)	(4,162,088)
已付母公司股權持有人股息	(198,030)	(148,821)

融資活動的現金流出淨額	<u>(1,599,226)</u>	<u>(1,288,384)</u>
-------------	--------------------	--------------------

現金及現金等值物減少淨額	(618,125)	(2,720,590)
期初的現金及現金等值物	10,210,689	7,349,732
匯率變動影響，淨額	(5,040)	(32,776)

期終的現金及現金等值物	<u>9,587,524</u>	<u>4,596,366</u>
-------------	------------------	------------------

現金及現金等值物結餘分析

現金及銀行存款結餘	<u>9,587,524</u>	<u>4,596,366</u>
-----------	------------------	------------------

於財務狀況表及現金流量表列賬的現金及現金等值物	<u>9,587,524</u>	<u>4,596,366</u>
-------------------------	------------------	------------------

中期簡明綜合財務報表附註(未經審核)

二零一四年六月三十日

1. 公司資料

魏橋紡織股份有限公司(「本公司」)的註冊辦事處位於中華人民共和國(「中國」)山東省鄒平縣魏橋鎮齊東路34號。

本公司及其子公司(合稱「本集團」)主要於中國及海外市場從事棉紗、坯布及牛仔布的生產及銷售。

董事認為，本集團的直接控股公司及最終控股公司分別為山東魏橋創業集團有限公司(「集團公司」)及山東魏橋投資控股有限公司(「魏橋投資」)，兩家公司均為於中國成立的有限責任公司。

2. 編製基準及會計政策變更

編製基準

截至二零一四年六月三十日止六個月的中期簡明綜合財務報表乃根據香港會計準則(「香港會計準則」)第34號中期財務報告及香港聯合交易所有限公司證券上市規則之披露規定而編製。

中期簡明綜合財務報表並不包括年度財務報表所須的一切資料及披露，故應與本集團於二零一三年十二月三十一日的年度財務報表一併閱讀。

本集團採納的新訂準則、詮釋及修訂本

編製中期簡明綜合財務報表所採納的會計政策與編製本集團截至二零一三年十二月三十一日止年度的年度財務報表所採用者一致，惟採納由香港會計師公會頒佈並於二零一四年一月一日生效的新準則及詮釋(統稱「香港財務報告準則」)除外，詳情載列如下：

香港財務報告準則第10號、 香港財務報告準則第12號及 香港會計準則第27號 (二零一一年)修訂本	對香港財務報告準則第10號、香港財務報告準則第12號及香港會計準則第27號(二零一一年)－ 投資實體的修訂本
香港會計準則第32號修訂本	對香港會計準則第32號金融工具：呈列－抵銷金融 資產及金融負債的修訂本
香港會計準則第39號修訂本	對香港會計準則第39號金融工具：確認及計量－ 衍生工具的更替及對沖會計的延續的修訂本
香港(國際財務報告詮釋委員會) －詮釋第21號	徵費

採納該等香港財務報告準則對該等財務報表並無重大財務影響。

本集團未有提早採納已頒佈惟尚未生效的任何其他準則、詮釋或修訂本。

中期簡明綜合財務報表附註(未經審核)

二零一四年六月三十日

3. 會計估計變更

本集團經考慮生產廠房(附帶鋼結構)的外觀狀況後，自二零一四年一月起將該等廠房的使用年限由40年變更為20年。該會計估計變更的影響將根據香港會計準則第8號於其後期間確認，使截至二零一四年六月三十日止六個月的除稅前溢利減少人民幣5,000,000元。

4. 經營分部資料

本集團只經營一類業務，即製造及銷售棉紗、坯布及牛仔布。截至二零一四年及二零一三年六月三十日止六個月按產品劃分的分析概述如下：

	截至六月三十日止六個月	
	二零一四年 人民幣千元	二零一三年 人民幣千元
棉紗	2,029,798	2,399,996
坯布	3,130,757	3,782,441
牛仔布	812,179	519,271
	<u>5,972,734</u>	<u>6,701,708</u>

地區資料

按本集團客戶所在地區劃分的收入資料如下：

向本集團以外客戶銷售的收入

	截至六月三十日止六個月	
	二零一四年 人民幣千元	二零一三年 人民幣千元
中國內地	3,242,041	3,414,361
東南亞地區	1,269,660	450,855
香港	618,495	1,714,230
東亞地區	467,350	566,182
其他	375,188	556,080
	<u>5,972,734</u>	<u>6,701,708</u>

本集團所有資產均位於中國。

中期簡明綜合財務報表附註(未經審核)

二零一四年六月三十日

主要客戶的資料

與單一客戶交易產生的收入並無達到或超過本集團收入的10%。

5. 收入、其他收入及收益

收入亦為本集團之營業額，指已售紡織品的發票淨額，減退貨及貿易折扣，且已扣除營業稅及集團內相互交易。

收入、其他收入及收益的分析如下：

	截至六月三十日止六個月	
	二零一四年	二零一三年
	人民幣千元	人民幣千元
收入		
紡織品銷售	5,972,734	6,701,708
其他收入		
確認遞延收入	21,364	18,154
銀行利息收入	16,321	15,323
就受供次級貨物及服務而從供應商獲得的補償	8,801	21,663
政府資助	1,354	2,838
其他	7,738	8,593
	55,578	66,571
收益		
銷售電力及蒸汽	1,060,359	1,146,581
減：所產生之成本	(718,837)	(847,388)
銷售電力及蒸汽的收益	341,522	299,193
銷售廢料及零件的收益	-	12,920
議價購買收益	-	1,635
	341,522	313,748
	397,100	380,319

中期簡明綜合財務報表附註(未經審核)

二零一四年六月三十日

6. 稅前利潤

本集團的稅前利潤已扣除／(計入)：

	截至六月三十日止六個月	
	二零一四年	二零一三年
	人民幣千元	人民幣千元
已售存貨成本	6,140,506	6,071,877
僱員福利開支(不包括董事及監事的酬金)：		
工資、薪金及其他社會保險成本	1,297,896	1,157,589
養老金計劃供款	96,639	82,588
	<u>1,394,535</u>	<u>1,240,177</u>
折舊	664,230	670,207
確認預付土地租約款項	2,285	2,276
攤銷其他無形資產	79	79
物業、廠房及設備以及分類為持作待售的非流動資產減值	–	27,243
存貨撥備變動	(52,263)	12,869
銷售廢料及零件的虧損	47,028	–
出售物業、廠房及設備項目的虧損	1,804	1,157
衍生工具的虧損－不符合作對沖的交易	–	2,052
議價購買收益	–	(1,635)
核數師酬金	1,716	1,600
董事及監事酬金	2,025	2,085
匯兌差額，淨額	12,157	4,298
確認遞延收入	(21,364)	(18,154)
銀行利息收入	(16,321)	(15,323)
政府資助	(1,354)	(2,838)
維修及保養	153,202	147,063
經營租約項下的最低土地及樓宇租約付款	11,544	11,294

中期簡明綜合財務報表附註(未經審核)

二零一四年六月三十日

7. 財務成本

財務成本分析如下：

	截至六月三十日止六個月	
	二零一四年 人民幣千元	二零一三年 人民幣千元
須於五年內悉數償還的銀行貸款的利息	211,773	263,969
公司債券利息	107,599	—
匯兌差額，淨額	12,157	4,298
	<u>331,529</u>	<u>268,267</u>

截至二零一四年六月三十日止六個月並無資本化利息(截至二零一三年六月三十日止六個月：無)。

8. 所得稅

除香港一間子公司的利得稅根據截至二零一四年六月三十日止六個月於香港產生的估計應課稅利潤按16.5% (截至二零一三年六月三十日止六個月：16.5%) 稅率撥備外，所有本集團內的其他實體須按25% (截至二零一三年六月三十日止六個月：25%) 法定稅率繳納企業所得稅。

	截至六月三十日止六個月	
	二零一四年 人民幣千元	二零一三年 人民幣千元
當期		
— 中國內地	79,080	123,238
— 香港	162	4,253
遞延(附註18)	13,517	30,281
	<u>92,759</u>	<u>157,772</u>

中期簡明綜合財務報表附註(未經審核)

二零一四年六月三十日

按本公司及其大部分子公司所在司法權區的法定稅率計算適用於稅前利潤的稅項開支與按實際稅率計算的稅項開支的調節，以及適用稅率(即法定稅率)與實際稅率的調節如下：

	截至六月三十日止六個月			
	二零一四年 人民幣千元	%	二零一三年 人民幣千元	%
稅前利潤	<u>301,479</u>		<u>420,042</u>	
按中國司法權區法定稅率計算稅項	75,370	25.0	105,011	25.0
香港子公司不同所得稅稅率的影響	(84)	-	(2,191)	(0.5)
聯營公司應佔利潤	(1,749)	(0.6)	(647)	(0.1)
不可扣稅開支	3,365	1.1	1,000	0.2
未確認稅項虧損	15,860	5.3	10,855	2.6
撤銷過往期間確認的遞延稅項資產	-	-	43,718	10.4
其他	(3)	-	26	-
	<u>92,759</u>	<u>30.8</u>	<u>157,772</u>	<u>37.6</u>
按本集團實際稅率計算的稅項				

9. 母公司普通股權持有人應佔之每股盈利

每股基本盈利金額乃根據母公司普通股權持有人應佔截至二零一四年六月三十日止六個月的利潤人民幣210,134,000元(截至二零一三年六月三十日止六個月：人民幣266,073,000元)以及於截至二零一四年六月三十日止六個月已發行普通股加權平均數1,194,389,000股(截至二零一三年六月三十日止六個月：1,194,389,000股)計算。

由於截至二零一四年及二零一三年六月三十日止六個月期間本集團並無具潛在攤薄影響的已發行普通股，因此並無對該等期間呈列的每股基本盈利金額作出調整。

10. 股息

本公司股東於二零一四年五月二十七日批准建議派付截至二零一三年十二月三十一日止年度的末期股息。

於二零一四年八月二十二日舉行的董事會會議上，董事建議不向股東派付任何中期股息(截至二零一三年六月三十日止六個月：無)。

中期簡明綜合財務報表附註(未經審核)

二零一四年六月三十日

11. 物業、廠房及設備

於截至二零一四年六月三十日止六個月內，本集團購入樓宇、機器和設備、汽車以及在建工程，總成本約為人民幣40,000,000元(截至二零一三年六月三十日止六個月：人民幣26,000,000元)，並出售總賬面淨值約為人民幣4,000,000元(截至二零一三年六月三十日止六個月：人民幣16,000,000元)的樓宇、機器和設備。

本集團截至二零一四年六月三十日止六個月的折舊開支約為人民幣664,000,000元(截至二零一三年六月三十日止六個月：人民幣670,000,000元)。

截至二零一四年六月三十日止六個月，本集團並無就任何物業、廠房及設備作出撥備並計入損益(截至二零一三年六月三十日止六個月：人民幣21,000,000元)。

分類為持作待售之非流動資產

於二零一三年十二月三十一日，持作待售的非流動資產為銷售協議項下的若干機器，且該等資產已於截至二零一四年六月三十日止六個月期間售出。

12. 存貨

於截至二零一四年六月三十日止六個月，本集團因售出存貨而撇銷存貨撥備約人民幣52,000,000元。於截至二零一三年六月三十日止六個月內，本集團為其存貨作出約人民幣13,000,000元的撥備，並計入銷售成本。

13. 應收貿易賬款

於報告期末，應收貿易賬款按發票日期及扣除撥備後的賬齡分析如下：

	二零一四年 六月三十日 人民幣千元	二零一三年 十二月三十一日 人民幣千元
三個月內	361,869	528,417
三個月至六個月	2,654	16,522
六個月至一年	21,058	107
一年以上	350	2,182
	<u>385,931</u>	<u>547,228</u>

中期簡明綜合財務報表附註(未經審核)

二零一四年六月三十日

除向與本集團有長期關係的客戶延長賒賬期外，本集團一般向其客戶提供的賒賬期不會超過45天。本集團會密切監控未付應收貿易賬款。高層管理人員會定期審閱逾期結餘。鑒於上述情況以及本集團的應收貿易賬款與眾多分散的客戶有關的事實，故並無信貸風險過份集中的情況。本集團並無就應收貿易賬款結餘持有任何抵押品或其他提升信用的保障。應收貿易賬款並無計息。

14. 現金及現金等值物

	二零一四年 六月三十日 人民幣千元	二零一三年 十二月三十一日 人民幣千元
現金及銀行存款結餘	9,587,524	10,210,689
定期存款	115,560	141,963
	<u>9,703,084</u>	<u>10,352,652</u>
減：為下列事項抵押的定期存款：		
— 信用證	(75,560)	(141,963)
自購買日起存款期為超過三個月的非抵押定期存款	(40,000)	—
	<u>9,587,524</u>	<u>10,210,689</u>

15. 應付貿易賬款

於報告期末，應付貿易賬款的賬齡分析(根據與原料及物業、廠房及設備項目相關的主要風險與報酬轉移給本集團的日期開始計算)，如下：

	二零一四年 六月三十日 人民幣千元	二零一三年 十二月三十一日 人民幣千元
三個月內	1,154,886	1,653,926
三個月至六個月	3,289	183,623
六個月至一年	6,283	19,122
一年以上	209,065	193,132
	<u>1,373,523</u>	<u>2,049,803</u>

應付貿易賬款為無息款項且大部分結餘須於六個月內償還。

中期簡明綜合財務報表附註(未經審核)

二零一四年六月三十日

16. 其他應付款及應計款項

	二零一四年 六月三十日 人民幣千元	二零一三年 十二月三十一日 人民幣千元
應付薪酬	227,185	233,283
其他應繳稅項	54,538	40,862
應計款項	165,378	64,889
其他應付款	610,934	605,897
	<u>1,058,035</u>	<u>944,931</u>

其他應付款並無附有利息。該等結餘部分還款期一般為一個月，部分則並無特定還款期。

17. 附息銀行貸款及其他借貸

以下載列有關本集團銀行及其他借貸於二零一四年六月三十日的相關信息：

- (i) 於二零一四年六月三十日，除若干總額為60,000,000美元(相等於人民幣369,000,000元)(二零一三年十二月三十一日：60,000,000美元，相等於人民幣366,000,000元)的銀行貸款外，本集團的所有銀行貸款均以人民幣為計算單位。
- (ii) 本集團為數約人民幣3,987,000,000元(二零一三年十二月三十一日：人民幣4,706,000,000元)的若干銀行貸款已由本集團若干樓宇、機器及設備作出抵押。於二零一四年六月三十日，該等資產總賬面值約為人民幣2,343,000,000元(二零一三年十二月三十一日：人民幣2,694,000,000元)。
- (iii) 於二零一四年六月三十日，本集團為數約人民幣479,000,000元(二零一三年十二月三十一日：人民幣517,000,000元)的若干銀行貸款已由威海魏橋科技工業園有限公司(「威海工業園」)及濱州魏橋科技工業園有限公司(「濱州工業園」)若干應收本公司貿易賬款約人民幣648,000,000元(二零一三年十二月三十一日：人民幣709,000,000元)作出抵押，該等應收貿易款項已於簡明綜合財務狀況表內抵銷。
- (iv) 於二零一四年六月三十日，本公司為威海工業園約達人民幣474,000,000元的銀行貸款提供擔保(二零一三年十二月三十一日：人民幣352,000,000元)。
- (v) 於二零一三年十月，本公司發行本金總額人民幣3,000,000,000元，每年按名義利率7.00%計息的境內公司債券，面值及發行價為人民幣100元。境內公司債券的年期為五年，於第三年末本公司有權上調名義利率，同時，投資者可予以回售。於完成發行公司債券後，於二零一三年十一月六日，公司債券在上海證券交易所上市。

中期簡明綜合財務報表附註(未經審核)

二零一四年六月三十日

18. 遞延稅項

於截至二零一四年及二零一三年六月三十日止六個月之遞延稅項資產及負債之變動如下：

	截至六月三十日止六個月	
	二零一四年 人民幣千元	二零一三年 人民幣千元
遞延稅項資產		
於一月一日	212,542	263,044
於期內於損益表扣除	<u>(13,657)</u>	<u>(30,421)</u>
於六月三十日	<u>198,885</u>	<u>232,623</u>
遞延稅項負債		
於一月一日	4,107	4,385
於期內於損益表計入	<u>(140)</u>	<u>(140)</u>
於六月三十日	<u>3,967</u>	<u>4,245</u>
於損益表扣除之遞延稅項(附註8)	<u>(13,517)</u>	<u>(30,281)</u>

為作呈列之用，若干遞延稅項資產及負債已於財務狀況表內抵銷。

中期簡明綜合財務報表附註(未經審核)

二零一四年六月三十日

本集團遞延稅項之主要部分如下：

	二零一四年 六月三十日 人民幣千元	二零一三年 十二月三十一日 人民幣千元
遞延稅項資產		
可扣除稅項虧損	5,623	—
存貨撥備	91,222	104,287
應收貿易賬款減值	197	398
物業、廠房及設備以及投資物業減值	14,699	16,973
確認為遞延收入之政府撥款	73,988	79,330
未確認為遞延收入之政府撥款	125	125
固定資產的利息資本化(扣除相關折舊)	(4,685)	(4,858)
稅法和會計確認的不同固定資產殘值導致的折舊差異	12,413	11,238
集團間銷售產生的未實現收益	5,303	5,049
	<u>198,885</u>	<u>212,542</u>
遞延稅項負債		
固定資產的利息資本化(扣除相關折舊)	<u>3,967</u>	<u>4,107</u>
	<u>3,967</u>	<u>4,107</u>

本集團在中國內地產生的稅務虧損為人民幣414,000,000元(二零一三年十二月三十一日：人民幣328,000,000元)，將於未來一年至五年到期。該等稅務虧損用以抵銷未來應課稅溢利。

由於稅務虧損乃來自錄得虧損已有一段時間之子公司且認為很可能無法產生應課稅溢利以抵銷稅務虧損，故並無就該等稅務虧損人民幣391,000,000元(二零一三年十二月三十一日：人民幣328,000,000元)確認遞延稅項資產。

中期簡明綜合財務報表附註(未經審核)

二零一四年六月三十日

19. 股本

股份	二零一四年 六月三十日 人民幣千元	二零一三年 十二月三十一日 人民幣千元
註冊、已發行及繳足：		
780,770,000股，每股人民幣1.00元的普通內資股	780,770	780,770
413,619,000股，每股人民幣1.00元的H股	413,619	413,619
	<u>1,194,389</u>	<u>1,194,389</u>

本公司並無任何購股權計劃。

20. 經營租賃安排

(a) 作為出租人

本集團根據經營租賃安排出租其投資物業，租期經磋商釐定為六年。

於報告期末，本集團根據與租戶訂立的不可撤回經營租約，於到期應收取的未來最低租金總額如下：

	二零一四年 六月三十日 人民幣千元	二零一三年 十二月三十一日 人民幣千元
一年內	800	—
第二至第五年，包括首尾兩年	3,200	—
五年後	400	—
	<u>4,400</u>	<u>—</u>

中期簡明綜合財務報表附註(未經審核)

二零一四年六月三十日

(b) 作為承租人

本集團根據經營租賃安排租用其若干土地及物業，租期經磋商釐定為三年至二十年不等。

於報告期末，本集團根據不可撤回經營租約的應付到期未來最低租金總額如下：

	二零一四年 六月三十日 人民幣千元	二零一三年 十二月三十一日 人民幣千元
一年內	23,089	23,089
第二至第五年，包括首尾兩年	88,827	89,611
五年後	138,781	149,678
	<u>250,697</u>	<u>262,378</u>

21. 承諾

除上文附註20(b)所述經營租賃承諾外，於報告期末，本集團主要用作購買機器及股本投資的資本承諾如下：

	二零一四年 六月三十日 人民幣千元	二零一三年 十二月三十一日 人民幣千元
已訂約，但未撥備	<u>176,011</u>	<u>200,705</u>

中期簡明綜合財務報表附註(未經審核)

二零一四年六月三十日

22. 關聯方交易

本集團為魏橋投資內一家較大集團的一部分，並與魏橋投資成員公司有緊密交易及關係。因此，該等交易的條款可能與非關聯方的交易條款不相同。該等交易按交易雙方協議的條款進行。

於期內，本集團與關聯方有以下交易：

(a) 與關聯方的交易

	截至六月三十日止六個月	
	二零一四年 人民幣千元	二零一三年 人民幣千元
直接控股公司：		
銷售紡織品	131,581	35,679
銷售電力	869,012	925,996
租金收入	400	—
土地使用權及物業租賃開支	10,565	10,565
向集團公司屬下其他子公司銷售紡織品	656,086	194,542

(b) 關聯方的未償還結餘

	應收關聯方款項		應付關聯方款項	
	二零一四年 六月三十日 人民幣千元	二零一三年 十二月三十一日 人民幣千元	二零一四年 六月三十日 人民幣千元	二零一三年 十二月三十一日 人民幣千元
集團公司	—	12,203	533	—
集團公司屬下其他子公司	129	—	4,847	5,686

與直接控股公司及其他關聯方的結餘為無抵押、免息，且還款期通常為一個月。

中期簡明綜合財務報表附註(未經審核)

二零一四年六月三十日

(c) 與關聯方的承諾

於報告期末，除租賃協議外，本集團與若干集團公司屬下其他子公司訂立人民幣7,944,000元(二零一三年十二月三十一日：人民幣28,735,000元)的銷售協議，預期於二零一四年年底前履行。

(d) 本集團主要管理人員薪酬

	截至六月三十日止六個月	
	二零一四年 人民幣千元	二零一三年 人民幣千元
短期僱員福利	1,991	2,052
僱員退休福利	34	33
	<hr/>	<hr/>
付予主要管理人員薪酬總額	2,025	2,085

上述關聯方交易亦構成上市規則第14A章所界定的關連交易或持續關連交易。

23. 報告期後事件

於二零一四年六月三十日後，並無發生任何重大事件。

24. 批准中期簡明綜合財務報表

本公司董事會已於二零一四年八月二十二日批准及授權刊發本中期簡明綜合財務報表。

董事長報告

本人謹此代表魏橋紡織股份有限公司(「魏橋紡織」或「本公司」)董事「董事」會「董事會」提呈本公司連同其附屬公司(統稱「本集團」)截至二零一四年六月三十日止六個月(「期內」或「回顧期內」)之未經審核的綜合中期業績。

二零一四年上半年，世界經濟維持溫和復甦勢頭；中國經濟開局平穩，但增速放緩，整體經濟環境更趨複雜，經濟下行風險依然存在。美國經濟受惠於產業調整以及穩定的貨幣刺激政策，緩步走出低谷，進一步帶動消費的回升。歐洲市場方面，以德國為代表的高收入國家經濟維持了強勁的增長勢頭，帶動整個歐元區經濟的回暖；但是歐洲其它地區的經濟增長仍然受到債務危機以及地緣政治的影響，無法在短時間內恢復增長動力。儘管國際環境整體上有利於中國經濟在國際市場分工中取得更為重要的地位，但前幾年一直帶動全球經濟增長的新興經濟體普遍缺乏新的經濟增長動力，從而一定程度上影響了中國的出口市場增長。期內，全球經濟復甦給中國紡織行業帶來的正面影響並未體現。

紡織品服裝出口市場方面，根據中國海關公佈的數據，二零一四年上半年，中國紡織品服裝出口約1,325億美元，同比增長約4.1%，增速較去年同期下降約8.0個百分點；其中，紡織品出口約533億美元，同比增長約4.2%；服裝出口約792億美元，同比增長約4.1%，整體增長較為平穩。

紡織品服裝內需方面，增速有所放緩。根據中國國家統計局發佈的數據，二零一四年一至六月，全國限額以上企業(年銷售額人民幣2,000萬元以上)商品零售額中，服裝鞋帽及針紡織品零售額同比增長約10.0%，增速比上年同期下降約1.9個百分點，低於社會消費品零售額約12.1%的增速。隨著中國居民收入的增長和生活水平的不斷提高，消費者對於紡織品舒適度的要求會進一步提升，對棉製品的需求將保持穩定。

二零一四年中國政府一號文件提出啟動新疆棉花目標價格補貼試點工作。二零一四年四月五日，中國國家發改委、財政部、農業部聯合發佈二零一四年棉花目標價格為每噸人民幣19,800元。自二零一四年四月一日起，儲備棉標準級拋儲底價由原來的人民幣18,000元／噸降低到人民幣17,250元／噸。棉花政策調整導致棉花價格存在下行預期，下游企業在原材料採購方面採取了觀望的態度，採用隨用隨買的採購政策，在保證生產的同時減少原材料庫存，在一定程度上加劇了上游企業所面臨的壓力。

期內，中國政府對棉花政策的調整導致棉花價格預期下行，從而使得下游紡織製造企業觀望氣氛濃厚，市場需求減少，致使本集團棉紗及坯布的銷量較去年同期減少，單位產品售價下降，使得本集團收入和淨利潤同比相應減少。回顧期內，本集團的收入約為人民幣5,973,000,000元，較二零一三年同期下降約10.9%。母公司股東應佔淨利潤約為人民幣210,000,000元，較二零一三年同期下降約21.1%；每股盈利為人民幣0.18元。二零一四年上半年，本集團的毛利率約為8.5%，較去年同期下降約0.5個百分點。

儘管經營環境複雜，但從本集團自身來看，良好的銷售渠道、不斷優化的產品組合和充足的資金儲備都是本集團穩定運營以及把握機遇提升市場份額的有利保障。

展望下半年，董事會相信海外市場需求有望繼續溫和復甦。從國內來看，中國政府圍繞著「穩增長，調結構，惠民生」不斷制定定向發力的「微刺激」政策，將有望推動中國經濟保持穩健運行。另外，根據財政部、國家稅務總局財稅[2012] 38號《關於在部分行業試行農產品增值稅進項稅額核定扣除辦法的通知》及財稅[2013] 57號《關於擴大農產品增值稅進項稅額核定扣除試點行業範圍的通知》的精神，以購進農產品為原料生產棉紗的一般納稅人，有望納入農產品增值稅進項稅額核定扣除試點範圍。目前，安徽、浙江等省份已分別公佈具體實施細則。該等辦法的逐步實施，將有效解決中國棉紡織企業長期存在的增值稅高征低扣現象，降低中國棉紡織企業稅負，從而有望給中國棉紡織企業帶來利好。

未來對於中國棉紡織行業影響最大的棉花價格將繼續受到棉花補貼政策的影響。相關補貼政策對於棉花市場價格預期以及棉農種植意願的影響仍存在不確定性。但從長遠來看，中國棉花價格回歸市場調整機制，有利於國內外棉花價差收窄，中國棉紡織企業在國際市場上的競爭優勢將有所恢復。本集團將持續密切觀察，及時調整採購政策以及安排生產。

面對錯綜複雜的國內外環境，本集團將一如既往地堅持自我提升，實施既定的發展規劃，提高中高端產品的佔比；同時提升運營效率，積極應對國內外市場變化。同時，本集團也將繼續高標準嚴要求地履行節能環保等社會責任。在維護所有股東利益的前提下，進一步提升生產的環保標準以及相關生產設施的更新換代，為本集團的長遠可持續發展做好充分準備。

本人以及魏橋紡織的管理層非常感謝廣大股東對於本集團一直以來的支持。正是由於你們的支持、信任以及全體員工的努力使本集團更有信心應對挑戰。本人謹藉此向各位股東、投資者及業務夥伴之信任及支持致以衷心感謝；同時感謝董事會成員、管理團隊及員工努力不懈地為本集團作出貢獻。相信隨著國家政策的調整，棉價市場化的春天正在到來。本集團有信心憑借技術、成本、規模、客戶等方面的優勢，進一步提升在國內外市場的競爭力，鞏固行業領先地位，回報股東。

管理層討論及分析

行業回顧

二零一四年以來，世界經濟增長形勢逐步改善，發達國家復甦日益穩固，但新興經濟體增長依然乏力，全球貿易增速放緩。儘管回顧期內中國紡織行業出口出現溫和增長、內外棉價差收窄，但紡織產品價格同比出現下降，整體中期業績增速放緩。

期內，內需市場總體保持穩定。根據中國國家統計局數據，二零一四年上半年，紡織工業規模以上固定資產投資項目累計實際完成投資總額約為人民幣4,544.8億元，同比增長約16.1%，增速較上年同期上升約1.1個百分點。

根據中國海關總署公佈的數據，二零一四年上半年，中國紡織品出口約533億美元，同比增長約4.2%，與二零一三年同期增幅約10.1%相比，增速下降約5.9個百分點。期內，中國對以下國家和地區的紡織品服裝出口情況如下：

- 對美國出口金額約為194億美元，較去年同期增長約6.9%，增速上升約1.9個百分點。
- 對日本出口金額約為111億美元，下降約8.4%。
- 對香港出口金額約為77億美元，下降約17.8%。
- 對歐盟出口金額約為261億美元，較去年同期增長約18.5%，增速上升約15.5個百分點。
- 對越南出口金額為69億美元，較去年同期增長約16.6%，增速下降約39.1個百分點。

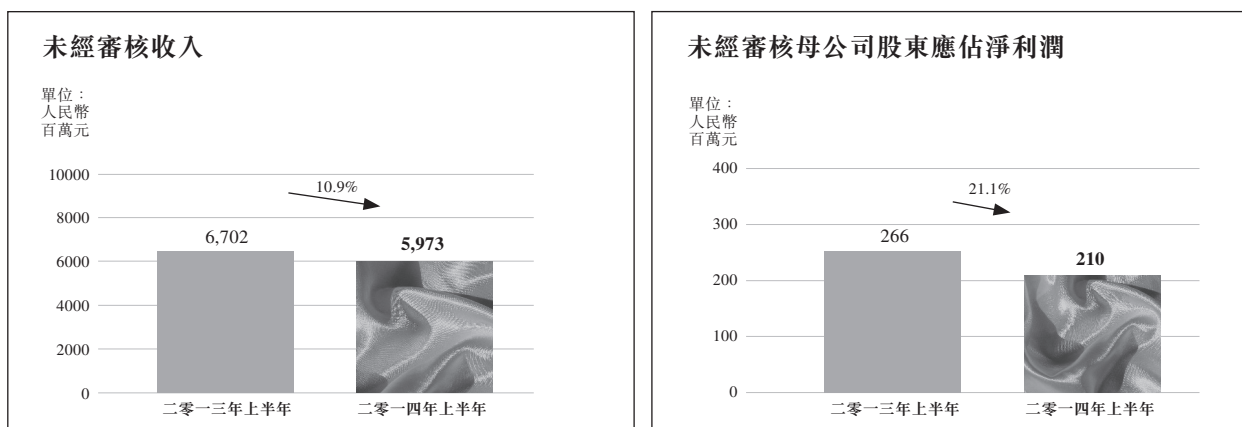
期內，中國紡織品服裝對東盟、中東地區及非洲市場的出口金額分別上升約3.2%、1.7%及7.6%。

期內，中國棉花價格A指數平均約為每噸人民幣19,379元，同比下降約3.7%。國際市場Cotlook A指數平均每磅約為93.34美分，同比上升約2.2%。境內外棉花價差有所收窄，這使得中國紡織企業在國際市場上的競爭力有所恢復。

業務回顧

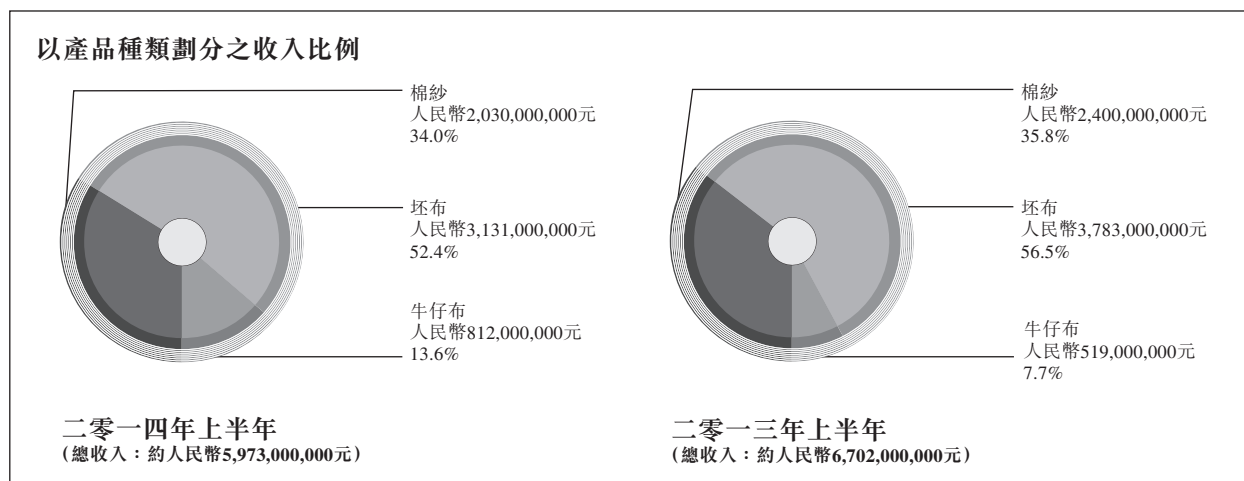
回顧期內，棉花價格的下行預期、勞動力成本的上升以及終端產品銷售價格的下降仍是中國紡織行業面臨的主要問題。由於二零一四年年初中國政府宣佈取消棉花臨時收儲政策而實行直補政策，但相關細節至今尚未全面落實，導致下遊客戶採取觀望態度，市場需求低迷，新棉花年度棉花價格存在下行預期，使得本集團的棉紡織產品銷量減少，產品銷售價格亦有所下降。面對不利的經營環境，本集團憑藉棉花全球採購以及電力、蒸汽能源自給優勢，合理控制生產成本，並通過靈活的銷售及定價策略，保持了生產經營的穩定。

截至二零一四年六月三十日止六個月及二零一三年同期，本集團未經審核的收入和母公司股東應佔淨利潤比較數字如下：



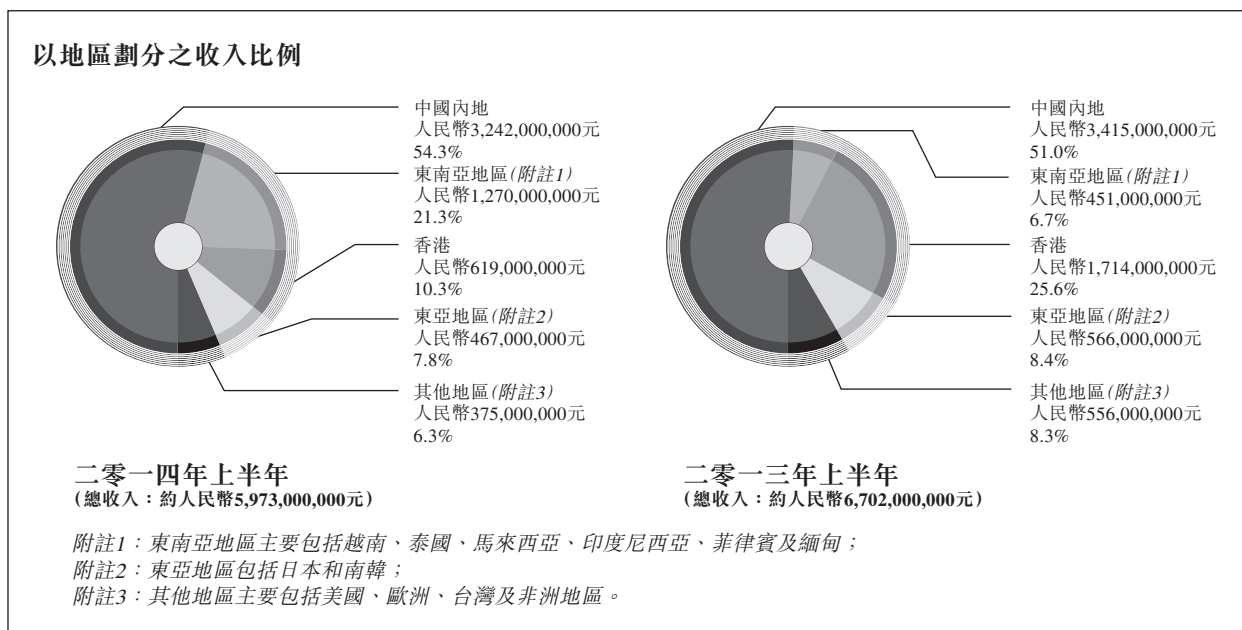
截至二零一四年六月三十日止六個月，本集團收入約為人民幣5,973,000,000元，較二零一三年同期下降約10.9%；母公司股東應佔淨利潤約人民幣210,000,000元，同比減少約21.1%。本集團期內收入與母公司股東應佔淨利潤的減少，主要原因是全球經濟復甦緩慢，同時受期內棉花價格下行預期，下游市場觀望氣氛濃厚，國內外市場需求低迷，導致本集團棉紗及坯布銷量較去年同期減少，產品售價亦有所下降，從而導致本集團整體收入和淨利潤同比減少。

下圖分別列出截至二零一四年六月三十日止六個月及二零一三年同期，按產品種類劃分之收入比較：



截至二零一四年六月三十日止六個月，本集團棉紗和坯布收入佔比較去年同期均出現下降，主要是由於全球經濟復甦緩慢，同時受棉花價格預期下行的影響，下游市場觀望氣氛濃厚，國內外市場需求低迷，導致本集團棉紗及坯布銷量較去年同期減少，產品售價下降，從而使得棉紗和坯布的銷售收入同比減少。牛仔布收入佔比上升，主要是由於本集團以市場需求為導向，搶抓牛仔布市場轉好時機，加強了對中高檔牛仔布的銷售力度，使得中高檔牛仔布的銷量增加。

下圖分別列出截至二零一四年六月三十日止六個月及二零一三年同期，按地區劃分之收入比較：



截至二零一四年六月三十日止六個月，在全球經濟復甦緩慢以及國內外市場需求低迷的情況下，本集團加大產品結構調整力度，加強國內外市場開發，使得上半年內外銷佔比保持了相對穩定。期內，本集團海外銷售佔收入的比例約為45.7%，內銷佔比約為54.3%。

回顧期內，由於全球經濟復甦緩慢，以及受中國棉花政策調整，棉花價格預期下行的影響，下游市場處於觀望狀態，國內外市場需求低迷，本集團根據市場情況及時調整生產計劃，棉紗及坯布的產量同比減少。本集團棉紗產量約為208,000噸，較去年同期減少約12.6%；坯布產量約為474,000,000米，較去年同期減少約3.5%；牛仔布產量約為37,000,000米，與去年同期基本持平。

本集團生產基地均位於中國山東省。回顧期內，本集團生產經營穩定，生產設施運行良好。

魏橋紡織作為全球規模最大的棉紡織生產商之一，將持續通過生產更多高附加值及中高檔產品、完善內部管理、加強成本控制、加快技術改造、改善產品品質及營運效率，積極擴大紡織品市場份額。憑藉良好的品牌形象、豐富的運營經驗以及穩健的財政實力，本集團有信心繼續保持及鞏固本集團作為國際棉紡織品採購客戶在中國乃至全球的首選供貨商的地位。

財務回顧

毛利和毛利率

下表是本集團截至二零一四年六月三十日止六個月及二零一三年同期，主要產品之毛利及毛利率的分析：

產品種類	截至六月三十日止六個月			
	二零一四年		二零一三年	
	毛利 人民幣千元	毛利率 %	毛利 人民幣千元	毛利率 %
棉紗	77,490	3.8	260,447	10.9
坯布	250,338	8.0	295,608	7.8
牛仔布	178,012	21.9	46,326	8.9
總計	<u>505,840</u>	<u>8.5</u>	<u>602,381</u>	<u>9.0</u>

截至二零一四年六月三十日止六個月，本集團的毛利較去年同期減少約15.9%，至約人民幣506,000,000元，主要是由於全球經濟復甦緩慢，同時期內受棉花價格下行預期的影響，下游紡織製造企業觀望氛圍濃厚，國內外紡織品市場需求減少，市場競爭加劇，本集團收入減少，毛利相應減少。本集團的毛利率約為8.5%，較去年同期下降約0.5個百分點，主要是由於期內受市場需求影響，本集團產品銷售價格下降，毛利空間減少。

其他收入及收益

截至二零一四年六月三十日止六個月，本集團的其他收入及收益約為人民幣397,000,000元，較去年同期之約人民幣380,000,000元上升約4.5%，主要是由於期內煤炭價格下降，本集團單位發電成本降低，銷售電力及蒸汽收益增加。

截至二零一四年六月三十日止六個月，本集團銷售電力及蒸汽收入約為人民幣1,060,000,000元，較去年同期下降約7.6%，產生的毛利約為人民幣342,000,000元，較去

年同期上升約14.4%。電力及蒸汽收入較去年同期減少，主要是因為期內本集團機組檢修導致發電量減少，對外銷售數量減少。而銷售電力及蒸汽毛利增加，則主要是因為期內煤炭價格同比下降，單位發電成本降低。

銷售及分銷成本

截至二零一四年六月三十日止六個月，本集團銷售及分銷成本約為人民幣80,000,000元，較去年同期之約人民幣103,000,000元減少約22.3%。其中運輸成本由去年同期的約人民幣64,000,000元減少約25.0%至約人民幣48,000,000元，主要是由於期內本集團產品銷量減少，運費相應減少。銷售人員工資由去年同期的約人民幣17,000,000元，減少約35.3%至約人民幣11,000,000元，主要是由於期內本集團國內銷售收入下降，銷售人員工資相應減少。銷售佣金約為人民幣3,000,000元，較去年同期的約人民幣6,000,000元減少約50.0%，主要是由於海外銷售收入減少，佣金支付相應減少。

行政開支

截至二零一四年六月三十日止六個月，本集團行政開支約為人民幣138,000,000元，較去年同期之約人民幣141,000,000元減少約2.1%，主要是由於本集團於去年年末處理了部分閒置的廢舊設備，相應計入行政開支的折舊減少。

財務成本

截至二零一四年六月三十日止六個月，本集團財務成本約為人民幣332,000,000元，較去年同期之約人民幣268,000,000元增加約23.9%。其中利息支出約為人民幣319,000,000元，較去年同期之約人民幣264,000,000元增加約20.8%，主要是由於期內本集團借款總額增加以及借款利率略有增長；因人民幣貶值，本集團期內產生滙兌損失約人民幣12,000,000元，去年同期滙兌損失約為人民幣4,000,000元。

流動資產及財務資源

本集團主要以經營現金流入滿足營運資金的需求。截至二零一四年六月三十日止六個月，本集團經營活動現金流入淨額約為人民幣967,000,000元，主要是由於期內進口棉數量同比減少，從而本集團用於支付進口棉的款項相應減少。投資活動現金流入淨額約為人民幣14,000,000元。融資活動現金流出淨額約為人民幣1,599,000,000元，主要是由於期內償還了部份銀行借款。本集團的現金及現金等值物約人民幣9,588,000,000元，相比二零一三年十二月三十一日的現金及現金等值物約人民幣10,211,000,000元減少約6.1%。本集團將採取有效措施保證充足流動資金及財務資源以滿足業務所需，將繼續保持良好穩健的財務狀況。

截至二零一四年六月三十日止六個月，本集團的平均應收賬款周轉日為12天，與二零一三年同期持平。

截至二零一四年六月三十日止六個月，本集團的存貨周轉日為200天，比二零一三年同期的210天減少10天，主要是由於二零一四年六月三十日本集團庫存原材料減少所致。

截至二零一四年六月三十日止六個月，本集團未使用金融衍生工具。於去年同期，本集團使用金融工具，即遠期匯率合約以減少匯率變動風險，該合約已於二零一三年五月結清。

母公司股東應佔淨利潤及每股盈利

截至二零一四年六月三十日止六個月，本集團母公司股東應佔淨利潤約為人民幣210,000,000元，較去年同期之約人民幣266,000,000元減少約21.1%。

截至二零一四年六月三十日止六個月，本公司的每股基本盈利為人民幣0.18元。

資本架構

本集團資本管理的主要目標為確保持續經營能力及保持良好的資本率。本集團持續重視股本和負債組合，確保最佳的資本架構以減低資本成本。於二零一四年六月三十日，本集團的負債主要是銀行貸款約人民幣6,057,000,000元(二零一三年十二月三十一日：約人民幣7,455,000,000元)及公司債券約人民幣2,974,000,000元(二零一三年十二月三十一日：約人民幣2,972,000,000元)。本集團的現金及現金等值物約為人民幣9,588,000,000元(二零一三年十二月三十一日：約人民幣10,211,000,000元)。資本負債比率(淨負債(扣除現金及現金等價物的付息銀行貸款及其他借貸)除以淨資產值)約為-3.5%(二零一三年十二月三十一日：約1.3%)。

於二零一四年六月三十日尚未償還銀行貸款詳情載於未經審核之中期簡明綜合財務報表附註17。本集團通過使用定息與浮息債務組合來管理利息成本。於二零一四年六月三十日，本集團銀行貸款的約42.4%為固定息率計算，餘下約57.6%為按浮動息率計算。

本集團透過銀行借款及公司債券在資金的持續性與靈活性之間保持平衡，在任何時點，將於未來十二個月期間內到期的借款不超過貸款總額的50.0%。於二零一四年六月三十日，本集團約31.2%的貸款將於一年內到期。

於二零一四年六月三十日，本集團的借貸以人民幣和美元計算，其中美元借貸約佔總借貸的4.1%；現金及現金等值物以人民幣和美元持有，以美元計算的現金及現金等值物約佔總額的1.7%。

本集團已抵押資產的詳情

詳情載於未經審核之中期簡明綜合財務報表附註17。

僱員及酬金政策

於二零一四年六月三十日，本集團共有約83,000名員工，較去年同期減少約4,000名。人員的減少主要是期內正常的人員流動。而期內本集團員工成本總額約為人民幣1,397,000,000元，約佔收入的23.4%，較去年同期的約18.5%上升4.9個百分點，主要是由於期內本集團為保持生產經營穩定性，提高了員工薪酬。本集團員工的薪酬是根據他們的表現、經驗及行業慣例釐訂。本集團的薪酬政策及細節則會由管理層定期檢討。此外，管理層亦會根據員工的表現給予花紅及獎金，以鼓勵及推動員工進行技術創新及工藝改進。本集團根據不同崗位的技能要求，亦對員工提供相應的培訓，如安全培訓及技能培訓等。

外匯風險

本集團採取嚴格審慎的政策，管理匯率風險。本集團的出口收入及進口採購是以美元結算。截至二零一四年六月三十日止六個月，本集團收入的約45.7%和購入皮棉成本的約27.0%是以美元計算。因人民幣貶值，截至二零一四年六月三十日止六個月，本集團錄得

匯兌損失約人民幣12,000,000元。期內本集團並無遇上因匯率波動而對其營運或流動資金帶來任何重大困難或影響。董事相信，本集團將有充裕的外匯以應付需求。

資本承諾

詳情載於未經審核之中期簡明綜合財務報表附註21。

或然負債

於二零一四年六月三十日，本集團沒有或然負債。

稅項

本集團的稅項由二零一三年上半年的約人民幣158,000,000元減少約41.1%至二零一四年上半年的約人民幣93,000,000元。主要是由於期內本集團稅前利潤減少。

未來展望

展望未來，世界經濟形勢總體緩慢復甦，世界經濟形勢好轉將對中國外需明顯利好。國內經濟呈現企穩向好的發展態勢，中國政府從二零一四年四月份以來實施的一系列「微刺激」政策初顯成效，深度改革釋放的發展紅利正在為經濟增長輸送動力。棉花政策方面，預計下半年直補政策的落實、棉價的企穩及市場化能夠有效縮小國內外棉花價差，國內紡織企業的競爭力將得到一定程度的提升。對此，魏橋紡織將繼續針對客戶需求調整產品結構，提高中高檔產品的市場佔比，提高產品附加值；合理進行全球棉花採購，準確把握紡織原料變化趨勢，以提高成本可控性；通過加大研發科技投入，降低萬錠用工水平，降低生產成本。同時注重降低資產負債率、財務成本和償債風險，進一步提高本集團抗風險能力。魏橋紡織亦將繼續注重環保和可持續發展，走在行業標準前列，實現社會責任。

憑藉良好的品牌形象、豐富的運營經驗以及穩健的財政實力，本集團有信心不斷提升自身的核心競爭能力，把握行業升級變革的戰略機遇，繼續保持及鞏固本集團作為國際棉紡織品採購客戶在中國乃至全球的首選供貨商的地位。

補充資料

主要股東

於二零一四年六月三十日，就本公司董事、監事及最高行政人員所知，下列人士(本公司董事、監事或最高行政人員除外)於本公司股份或相關股份中擁有或被視作或認為擁有按照證券及期貨條例第XV部第2及第3分部須向本公司及聯交所披露的權益或淡倉：

於本公司內資股的權益：

股東名稱	內資股數目 (附註1)	估二零一四年 六月三十日 已發行內資股 股本總額的 概約百分比 (%)	估二零一四年 六月三十日 已發行 股本總額的 概約百分比 (%)
山東魏橋創業集團有限公司 (「集團公司」)	757,869,600 (好倉)	97.06	63.45
山東魏橋投資控股有限公司 (「魏橋投資」)	757,869,600 (好倉) (附註2)	97.06	63.45

於本公司H股的權益：

股東名稱	權益類別	H股數目 (附註3)	佔二零一四年 六月三十日 已發行H股 股本總額的 概約百分比 (%)	佔二零一四年 六月三十日 已發行 股本總額的 概約百分比 (%)
Brandes Investment Partners, L.P.	投資經理	91,317,862 (好倉) (附註4)	22.08	7.65
Mellon Financial Corporation	受控制法團權益	41,073,100 (好倉) (附註5)	9.93	3.44
花旗集團	受主要股東控制 法團權益	24,774,184 (好倉)	5.98	2.07
		10,392,818 (淡倉)	2.51	0.87
	託管法團/ 核准借出代理人	13,418,356 (可供借出股份) (附註6)	3.24	1.12

附註：

1. 非上市股份。
2. 魏橋投資持有集團公司39%股本權益。
3. 於聯交所主板上市的股份。
4. 91,317,862股H股由Brandes Investment Partners, L.P.以其投資經理身份持有。
5. Mellon Financial Corporation根據證券及期貨條例被視為擁有權益的41,073,100股H股由MAM (MA) Trust完全控制的法團The Boston Company Asset Management LLC直接持有，而MAM (MA) Trust由MAM (DE) Trust間接完全控制。MAM (DE) Trust由Mellon Financial Corporation完全控制。
6. 花旗集團根據證券及期貨條例以受主要股東控制法團權益身份被視為擁有權益的24,774,184股H股(好倉)及10,392,818股H股(淡倉)由其多間附屬公司或關連公司直接或間接持有。13,418,356股H股由花旗集團以其託管法團/核准借出代理人身份持有。

除上文所披露者外，董事、監事或本公司最高行政人員所知，於二零一四年六月三十日，概無任何其他人士(本公司董事、監事或最高行政人員除外)於本公司股份或相關股份中擁有根據證券及期貨條例第XV部第2及第3分部須向本公司及聯交所披露的權益或淡倉。

董事、監事或本公司最高行政人員於股份中的權益

於二零一四年六月三十日，本公司董事、監事或最高行政人員於本公司及其相聯法團(定義見證券及期貨條例第XV部)的股份、相關股份或債券中擁有(a)根據證券及期貨條例第XV部第7及第8分部須知會本公司及聯交所的權益(包括根據證券及期貨條例的該等條文彼等被當作擁有或被視作擁有的權益或淡倉)；或(b)須記錄於本公司根據證券及期貨條例第352條須存置的登記冊內的權益；(c)或根據上市公司董事進行證券交易的標準守則(「標準守則」)(載於上市規則附錄十)而須知會本公司及聯交所的權益如下：

於本公司內資股的權益：

股東名稱	權益類別	內資股數目 (附註1)	於二零一四年	於二零一四年
			六月三十日 佔已發行 內資股股本 總額的 概約百分比 (%)	六月三十日 佔已發行 股本 總額的 概約百分比 (%)
張紅霞(執行董事／董事長)	實益權益	17,700,400	2.27	1.48
張士平(非執行董事)	實益權益	5,200,000	0.67	0.44

附註1：非上市股份

於本公司相聯法團(定義見證券及期貨條例第XV部)股份的權益：

股東名稱	相聯法團名稱	權益類別	於二零一四年
			六月三十日 佔已發行 股本總額的 概約百分比 (%)
張士平(非執行董事)	集團公司	實益權益	31.59
張紅霞(執行董事)	集團公司	實益權益及配偶權益 (附註1)	9.73 (附註1)
張艷紅(執行董事)	集團公司	實益權益	5.63
趙素文(執行董事)	集團公司	實益權益	0.38
趙素華(非執行董事)	集團公司	配偶權益 (附註2)	4.93 (附註2)

附註1：集團公司的112,000,000股股份將由張紅霞女士實益持有，而張紅霞女士根據證券及期貨條例被視為擁有權益的43,676,000股股份由張紅霞女士的丈夫楊叢森先生直接持有的權益。

附註2：趙素華女士根據證券及期貨條例被視為擁有由趙素華女士的丈夫魏迎朝先生直接持有的78,922,000股股份的權益。

除上文所披露者外，於二零一四年六月三十日，本公司董事、監事或最高行政人員概無於本公司及任何其相聯法團(定義見證券及期貨條例第XV部)的股份、相關股份或債券中擁有(a)根據證券及期貨條例第XV部第7及第8分部須知會本公司及聯交所的權益(包括根據證券及期貨條例的該等條文彼等被當作擁有或被視作擁有的權益或淡倉)；或(b)須記錄於本公司根據證券及期貨條例第352條須存置的登記冊內的權益；(c)或根據標準守則而須知會本公司及聯交所的權益或淡倉。

中期股利

本公司董事會建議不派付截至二零一四年六月三十日止六個月的中期股利。

購買、出售或贖回本公司上市證券

本公司及其任何子公司於截至二零一四年六月三十日止六個月內概無購買、出售或贖回本公司任何上市證券。

審核委員會

本公司已根據上市規則附錄14所載企業管治常規守則(「守則」)的規定，成立審核委員會(「審核委員會」)，目的是審閱及監督本集團的財務匯報過程。審核委員會由三名獨立非執行董事組成。於二零一四年八月二十二日召開的審核委員會已審閱截至二零一四年六月三十日止六個月的未經審核中期簡明綜合財務報表，並向本公司的董事會提供意見及推薦建議。審核委員會亦聘請外部核數師審閱截至二零一四年六月三十日止六個月之未經審核中期簡明綜合財務報表。

薪酬委員會

本公司已根據香港聯交所有關上市公司管治的要求，成立薪酬委員會，目的是研究董事與經理人員考核的標準進行制定並提出建議；研究和審查董事及高管人員的薪酬政策與方案。薪酬委員會由三名董事組成。於二零一四年三月二十一日召開的薪酬委員會已通過了本公司二零一四年度董事的薪金、獎金和監事的報酬議案。

提名委員會

本公司已根據香港聯交所有關上市公司管治的要求，成立提名委員會，目的是至少每年檢討董事會的架構、人數及組成(包括技能、知識及經驗方面)，並就任何為配合本公司的公司策略而擬對董事會作出的變動提出建議；物色具備合適資格可擔任董事的人士，並挑選提名有關人士出任董事或就此向董事會提供意見；評核本公司獨立非執行董事的獨立性；及就董事委任或重新委任以及董事(尤其是主席及行政總裁)繼任計劃向董事會提出建議。

企業管治常規守則

盡本公司董事所知，截至二零一四年六月三十日止六個月期間，除下述偏離外，本公司遵守了守則的條文。

守則條文A.2.1條規定主席與行政總裁的角色應有區分，並不應由一人同時兼任。張紅霞女士為本公司主席及行政總裁。董事會認為此架構不會影響董事會與管理層之間的權力和職權的平衡。透過董事會的運作，足以確保權力和職權得到平衡。

除上述披露外，本公司董事並不知悉有任何資料足以合理顯示，本公司於該期間內並無，或於該期間內之任何時間並無遵守守則的條文。

董事進行證券交易

本集團已採納證券交易之守則，條款不遜於上市規則附錄10所載標準守則。經對董事進行特定查詢後，截至二零一四年六月三十日止六個月期間，本公司確定本公司各董事已遵守標準守則。

於聯交所網站披露資料

本公告的電子版本將於聯交所網站(<http://www.hkexnews.hk>)及本公司網站(<http://www.wqfz.com>)刊登。本公司將於二零一四年九月十二日或之前向股東寄發及於聯交所和本公司網站刊登截至二零一四年六月三十日止六個月之中期報告，當中載有上市規則附錄16規定之所有適用資料。

承董事會命
魏橋紡織股份有限公司
執行董事兼公司秘書
張敬雷

中華人民共和國山東
二零一四年八月二十二日

截至本公告刊發日期，董事會包括九名董事，即執行董事張紅霞女士、張艷紅女士、趙素文女士及張敬雷先生，非執行董事張士平先生及趙素華女士，以及獨立非執行董事王乃信先生、陳永祐先生以及陳樹文先生。

* 本公司根據公司條例(香港法例第32章)第XI部在香港以「Weiqiao Textile Company Limited」的英文名稱及本公司中文名稱註冊為一間非香港公司。