



魏橋紡織股份有限公司  
Weiqiao Textile Company Limited

(股份代號：2698)

2022

中期報告



## 目錄

1. 摘要	2
2. 公司資料	3
3. 董事長報告	5
4. 管理層討論及分析	7
5. 補充資料	18
6. 簡明綜合財務報表	24
7. 簡明綜合損益及其他全面收益表	26
8. 簡明綜合財務狀況表	27
9. 簡明綜合權益變動表	29
10. 簡明綜合現金流量表	30
11. 中期簡明綜合財務報表附註	31

## 摘要

截至二零二二年六月三十日止六個月中期業績

- 收入較去年同期增加約10.6%，至約人民幣8,293,000,000元。
- 毛損約人民幣419,000,000元，去年同期毛利約人民幣880,000,000元。
- 本公司擁有人應佔淨虧損約人民幣650,000,000元，去年同期本公司擁有人應佔淨利潤約人民幣583,000,000元。
- 每股虧損約人民幣0.54元，去年同期每股盈利約人民幣0.49元。

## 公司資料

### 執行董事

張紅霞女士(董事長)  
張艷紅女士(副董事長)  
魏家坤先生(總經理)  
趙素文女士(財務總監、授權代表)  
張敬雷先生(公司秘書、授權代表)

### 非執行董事

趙素華女士

### 獨立非執行董事

陳永祐先生  
陳樹文先生  
劉言昭先生

### 監事

王曉芸女士  
范雪蓮女士  
卜曉霞女士

### 高級管理人員

魏家坤先生(總經理)  
趙素文女士(財務總監、授權代表)  
張敬雷先生(公司秘書、授權代表)

### 公司秘書

張敬雷先生

### 審核委員會

陳永祐先生(審核委員會主席)  
陳樹文先生  
劉言昭先生

### 薪酬委員會

劉言昭先生(薪酬委員會主席)  
張紅霞女士  
陳樹文先生

### 提名委員會

張紅霞女士(提名委員會主席)  
陳樹文先生  
劉言昭先生

### 授權代表

趙素文女士  
張敬雷先生

### 香港營業地點

香港中環  
皇后大道中99號  
中環中心5109室

### 在中國的法定地址

中國  
山東省鄒平市  
鄒平經濟開發區  
魏紡路一號

### 在中國的主要營業地點

中國  
山東省鄒平市  
鄒平經濟開發區  
魏紡路一號

### 國際核數師

信永中和(香港)會計師事務所有限公司

### 香港H股過戶登記處

香港中央證券登記有限公司  
香港  
灣仔皇后大道東183號  
合和中心17樓1712-1716室

## 公司資料

### 公司網址

[www.wqfz.com](http://www.wqfz.com)

### 股份編號

2698

### 公司投資者關係部

徐航女士

電話：(852) 2815 1090

傳真：(852) 2815 0089

電郵：[Rebecca@wqfz.com](mailto:Rebecca@wqfz.com)

### 投資者及公共關係顧問

匯思訊中國有限公司

電話：(852) 2117 0861

傳真：(852) 2117 0869

電郵：[weiqiao@ChristensenIR.com](mailto:weiqiao@ChristensenIR.com)



## 董事長報告

本人謹此代表魏橋紡織股份有限公司(「魏橋紡織」或「本公司」)董事(「董事」)會(「董事會」)提呈本公司及其子公司(統稱「本集團」)截至二零二二年六月三十日止六個月(「期內」)或(「回顧期內」)之未經審核的綜合中期業績。

二零二二年上半年，全球經濟遭遇地緣政治衝突、新型冠狀病毒肺炎疫情(「疫情」)反覆等多重衝擊，滯脹風險不斷積累，消費信心明顯不足。受國際貿易摩擦引起的紡織市場供應鏈格局的改變等不利因素的影響，國內紡織市場持續疲弱，整體需求下降；同時原材料價格保持高位運行，中華人民共和國(「中國」)紡織企業整體經營環境比較困難。面對複雜的外部環境，本集團的業務和運營亦受到不利影響。期內，本集團積極應對市場挑戰，盡力保持生產和銷售的穩健運行，穩定國內和國際市場的份額。回顧期內，本集團的收入約人民幣8,293,000,000元，同比增長約10.6%；本公司擁有人應佔淨虧損約人民幣650,000,000元；每股虧損約人民幣0.54元。

在努力保持穩健經營的同時，本集團繼續在科技創新、智能升級及綠色發展等方面努力提高核心競爭力。

本集團加強產品研發，相繼開發了聚酰亞胺高性能針織阻燃功能面料、生物基抑菌系列面料等多個系列產品，三款產品榮獲「二零二二中國國際面料設計大賽」優秀獎。本集團同時與多所大學及科研機構合作，積極推進創新產業合作和平台建設，開展智能紡織品關鍵技術研究及相關產品研發。期內，本集團被山東省工業和信息化廳評為省級技術創新示範企業。本集團亦在紡織產業鏈終端智能化轉型升級方面繼續邁出堅實的步伐。本集團不斷通過技術改造，提高設備智能化和數字化水平，提升生產效率。

## 董事長報告

展望二零二二年下半年，全球疫情尚未完全結束，地緣政治衝突持續對全球經濟發展帶來不利影響，外部環境存在較大的不確定性。本集團將在現有綠色智能化紡織生產線的基礎上，進一步推進數字化和智能化轉型，提高人均勞效；繼續加強與各紡織專業院校或科研機構的合作，加大科技研發投入，加強產學研用的協同發展；提升企業創新能力，重點加大功能性面料研發，推動產品結構優化升級。本集團也將進一步提高環保治理水平，為長期健康發展奠定良好基礎。

本人以及魏橋紡織的管理層衷心感謝廣大股東對本集團一直以來的關心和支持。本集團將繼續與客戶、股東和合作夥伴一道為推動產業轉型升級和社會的可持續發展做出貢獻，攜手共創美好未來。

董事長

張紅霞女士

中國山東

二零二二年八月十九日



## 管理層討論及分析

### 行業回顧

回顧期內，受複雜的國際經濟形勢以及疫情反覆等不利因素影響，中國紡織行業面臨的發展環境亦變得尤為複雜嚴峻。受疫情反覆、原料價格大幅波動以及下游需求疲弱等不利因素影響，中國紡織行業景氣位於收縮區間，增速有所放緩，紡織企業效益持續承壓。

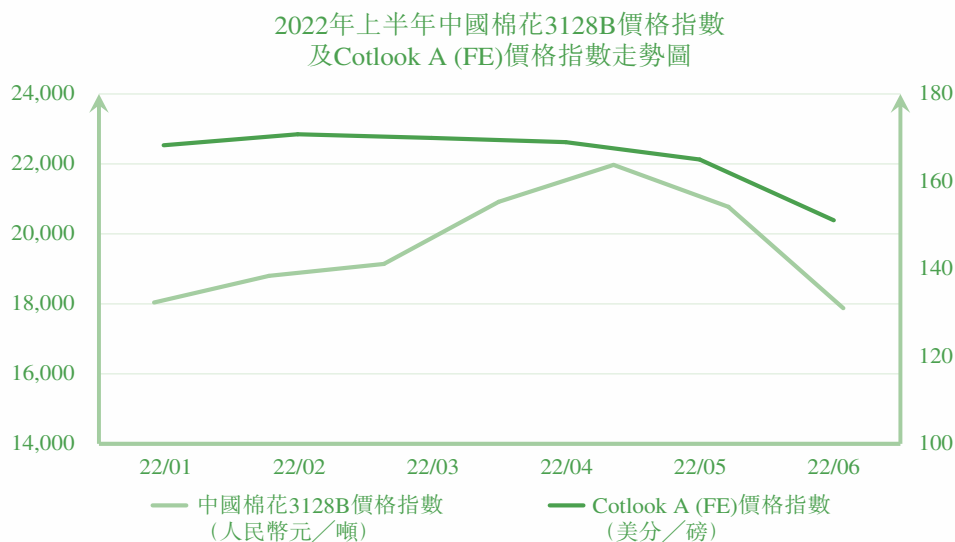
國內銷售方面，受疫情及封控措施影響，居民出行和消費活動受到一定限制，從而導致紡織服裝消費出現下滑。根據中國國家統計局發佈的數據，二零二二年上半年，全國限額以上企業商品服裝、鞋帽及針紡織品類商品零售額約為人民幣6,282億元，同比減少約6.5%。

企業效益方面，受原料端價格高位波動和需求端市場動力轉弱的雙重擠壓，紡織企業經濟效益持續承壓。根據中國國家統計局數據，今年上半年在高成本、弱需求形勢下，全國規模以上紡織企業利潤總額同比減少約17.0%。



## 管理層討論及分析

紡織原材料方面，期內國際棉花價格高位波動，而國內棉花價格雖呈現先漲後跌的走勢，期內整體價格仍處高位。二零二二年上半年，中國棉花3128B價格指數平均約為每噸人民幣22,206元，同比上漲約40.9%；Cotlook A(FE)價格指數平均每磅約為147.5美分，同比上漲約61.7%。二零二二年上半年中國棉花3128B價格指數及Cotlook A(FE)價格指數走勢如下：



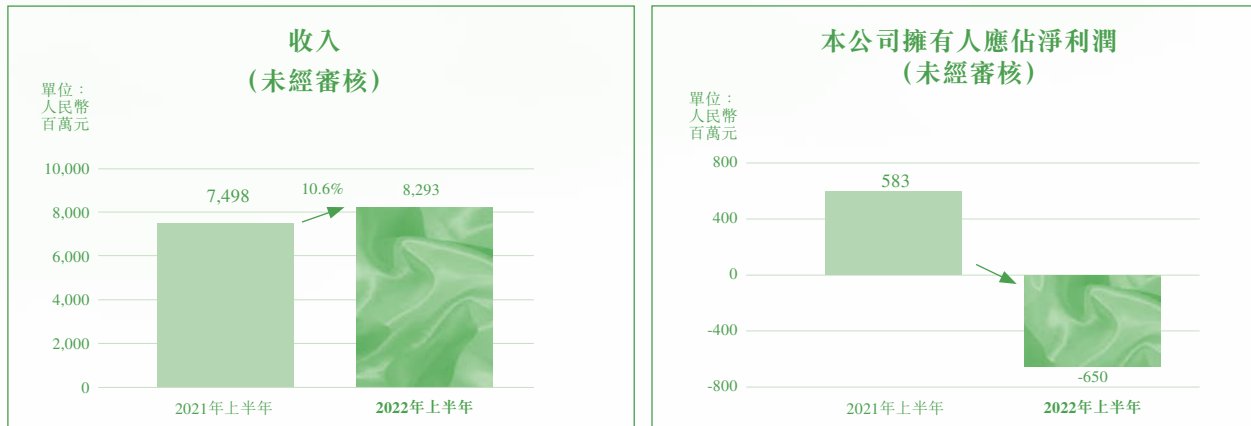
數據來源：中國棉花協會

電力原材料方面，二零二二年上半年，國際形勢嚴峻複雜，國際能源價格持續攀升，帶動國內煤炭價格同步高位波動。期內，國內煤炭價格維持在高位，使得企業能源成本承壓較大。

## 管理層討論及分析

### 業務回顧

截至二零二二年六月三十日止六個月及二零二一年同期，本集團未經審核的收入和本公司擁有人應佔淨利潤及比較數字如下：



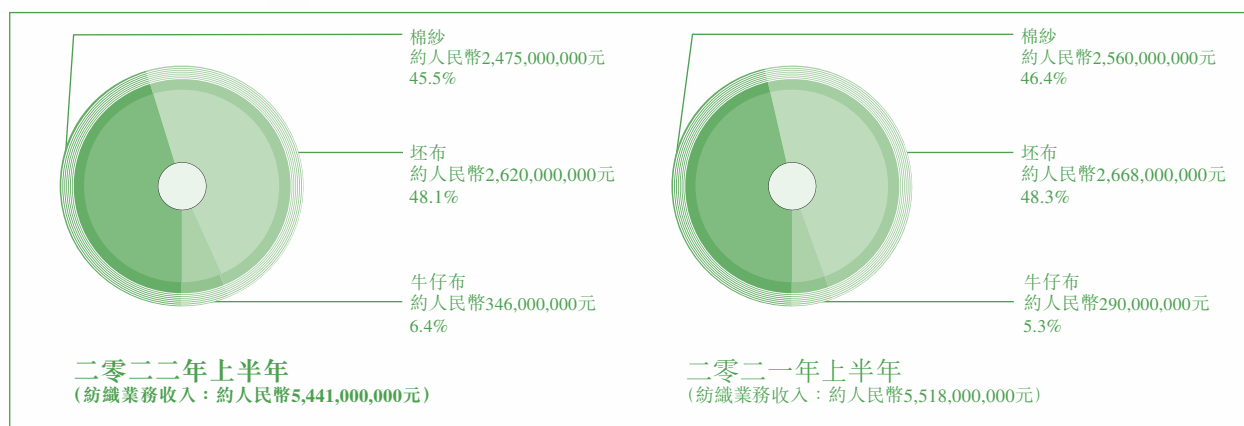
截至二零二二年六月三十日止六個月，本集團收入約為人民幣8,293,000,000元，較二零二一年同期上升約10.6%；其中紡織品收入約為人民幣5,441,000,000元，同比下降約1.4%，主要是受全球疫情不斷反覆及國際貿易摩擦引起的紡織市場供應鏈格局的改變等不利因素的影響，國內紡織市場持續疲弱，從而導致對紡織品的需求整體下降，使得本集團的棉紡織產品訂單相應減少，銷售量同比下降。電力及蒸汽收入約為人民幣2,852,000,000元，同比上升約44.0%，主要是原材料煤炭價格上升，本集團根據既定銷售電價機制上調了電力銷售價格。

期內，本公司擁有人應佔淨虧損約人民幣650,000,000元，主要是由於：(1)本集團紡織產品生產所需的主要原材料皮棉價格保持高位，員工成本亦較上年同期增加，從而導致本集團紡織產品的生產成本大幅上漲，雖然本集團紡織產品的銷售價格同比有所提高，但銷售價格上漲幅度不及生產成本的上漲幅度，致使本集團今年上半年的紡織業務毛利虧損；及(2)二零二二年上半年，儘管本集團的電力業務維持盈利，但主要原材料煤炭價格在高位震盪，電力成本大幅上漲，致使單位毛利減少。

## 管理層討論及分析

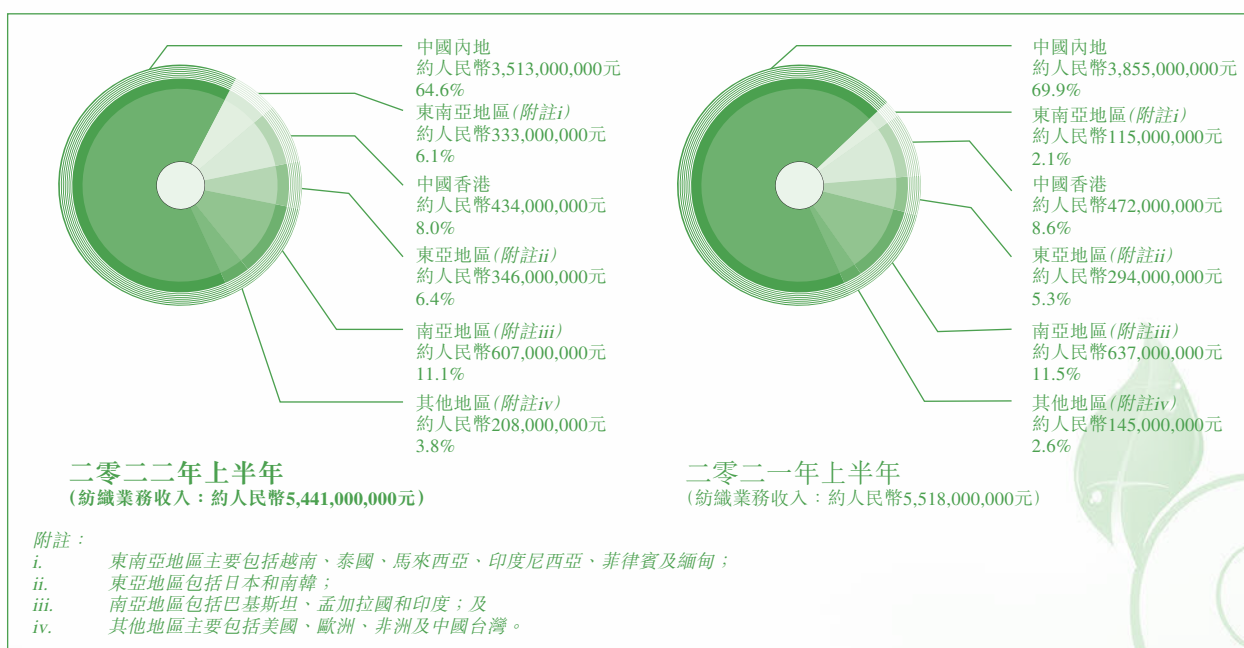
### 紡織業務

下圖分別列出截至二零二二年六月三十日止六個月及二零二一年同期，本集團紡織產品按種類劃分之收入比較：



截至二零二二年六月三十日止六個月，本集團主要紡織品棉紗、坯布的收入較去年同期減少，主要是由於受疫情不斷反覆以及國際貿易摩擦引起的紡織市場供應鏈格局的改變等不利因素的影響，國內外紡織市場持續疲弱，從而導致對紡織品的需求整體下降，使得本集團的主要棉紡織品訂單相應減少，銷售量同比下降。

下圖分別列出截至二零二二年六月三十日止六個月及二零二一年同期，本集團紡織產品按地區劃分之收入比較：



## 管理層討論及分析

截至二零二二年六月三十日止六個月，本集團海外銷售佔收入的比例約為35.4%，內銷佔比約為64.6%。內外銷佔比與去年同期相比變化不大。

回顧期內，本集團根據市場需求情況及時調整生產計劃。本集團棉紗產量約為200,000噸，較去年同期減少約2.0%；坯布產量約為355,000,000米，較去年同期減少約1.1%；牛仔布產量約為27,000,000米，較去年同期增加約35.0%。

本集團生產基地全部位於中國山東省。回顧期內，本集團生產經營穩定，生產設施運行良好。

### 電力及蒸汽業務

截至二零二二年六月三十日，本集團熱電資產的裝機容量為2,760兆瓦，與截至二零二一年十二月三十一日的裝機容量相同。回顧期內，本集團發電量約為6,526,000,000千瓦時，較去年同期上升約11.0%。售電量約為4,983,000,000千瓦時，較去年同期上升約6.3%，主要是由於期內下游客戶對電力需求增加，電力銷售量相應增加。

回顧期內，本集團發電機組平均利用小時約為2,365小時，較去年同期約2,130小時上升235小時。

二零二二年上半年，本集團銷售電力及蒸汽收入約為人民幣2,852,000,000元，較去年同期上升約44.0%，主要是一方面原材料煤炭價格上升，本集團根據既定銷售電價機制上調了電力銷售價格；另一方面下游客戶對電力需求增加，本集團的電力銷售量有所增加。產生的毛利約為人民幣161,000,000元，較去年同期下降約52.4%，主要是由於期內本集團電力業務的主要原材料煤炭價格在高位震盪，電力成本大幅上漲，致使單位毛利減少。

本集團為旗下所有發電機組配置了煙氣除塵裝置和脫硫脫硝裝置，並全面實現超低排放。

## 管理層討論及分析

### 財務回顧

#### (毛損)毛利和(毛損率)毛利率

下表是截至二零二二年六月三十日止六個月及二零二一年同期，本集團主要產品之(毛損)毛利和(毛損率)毛利率的分析：

產品種類	截至六月三十日止六個月			
	二零二二年		二零二一年	
	(毛損)毛利 人民幣千元	(毛損率)毛利率 %	毛利 人民幣千元	毛利率 %
棉紗	(142,093)	(5.7)	366,618	14.3
坯布	(438,589)	(16.7)	162,564	6.1
牛仔布	549	0.2	12,829	4.4
電力及蒸汽	160,914	5.6	337,868	17.1
總計	(419,219)	(5.1)	879,879	11.7

截至二零二二年六月三十日止六個月，本集團紡織品銷售毛損約人民幣580,000,000元；毛損率約為10.7%，主要是由於本集團紡織產品生產所需的主要原材料皮棉價格保持在高位運行，員工薪金及福利保障亦較上年同期有所增加，期內本集團紡織產品的銷售價格上漲幅度低於成本上漲幅度，致使本集團今年上半年的紡織業務毛利虧損。本集團電力及蒸汽銷售毛利較去年同期減少約52.4%，至約人民幣161,000,000元；毛利率約為5.6%，較去年同期下降約11.5個百分點，主要是由於期內主要原材料煤炭價格在高位震盪，電力成本大幅上漲，致使單位毛利減少。

## 管理層討論及分析

### 銷售及分銷開支

截至二零二二年六月三十日止六個月，本集團銷售及分銷成本約為人民幣130,000,000元，較去年同期之約人民幣100,000,000元增加約30.0%。其中，運輸成本由去年同期的約人民幣63,000,000元增加約49.2%至約人民幣94,000,000元，主要是由於期內根據運輸市場的變化，運輸單價提升所致。銷售人員工資由去年同期的約人民幣22,000,000元，減少約50.0%至約人民幣11,000,000元，主要由於期內本集團紡織品內銷銷售量減少以及根據紡織品市場變化情況，完善了銷售人員提成辦法所致。銷售佣金約為人民幣9,000,000元，較去年同期的約人民幣7,000,000元增加約28.6%，主要是由於海外銷售收入增加，佣金支付相應增加。

### 行政開支

截至二零二二年六月三十日止六個月，本集團行政開支約為人民幣171,000,000元，較去年同期之約人民幣148,000,000元增加約15.5%，主要是由於期內本集團為員工進一步提高薪金和完善福利保障。

### 其他開支

截至二零二二年六月三十日止六個月，本集團其他開支約為人民幣26,000,000元，較去年同期之約人民幣116,000,000元減少約77.6%，主要是由於本集團去年同期對部分擬拆除閑置房屋及設備計提減值。

### 財務成本

截至二零二二年六月三十日止六個月，本集團財務成本約為人民幣68,000,000元，較去年同期之約人民幣58,000,000元增加約人民幣10,000,000元。主要是由於期內銀行貸款較去年同期增加約人民幣334,000,000元所致。

## 管理層討論及分析

### 所得稅開支

本集團的所得稅開支由二零二一年上半年的約人民幣49,000,000元減少約93.9%，至二零二二年上半年的約人民幣3,000,000元。主要是由於期內紡織業務錄得虧損以及電力業務利潤較去年同期減少，稅金相應減少。

### 本公司擁有人應佔淨虧損及每股虧損

截至二零二二年六月三十日止六個月，本公司擁有人應佔淨虧損約人民幣650,000,000元，而去年同期本公司擁有人應佔淨利潤約為人民幣583,000,000元。

截至二零二二年六月三十日止六個月，本公司的每股虧損約為人民幣0.54元。

### 流動資產及財務資源

本集團主要以經營活動現金流入及現金儲備滿足營運資金的需求。截至二零二二年六月三十日止六個月，本集團經營活動現金流出淨額約為人民幣642,000,000元，投資活動現金流入淨額約為人民幣160,000,000元，融資活動現金流出淨額約為人民幣303,000,000元。

於二零二二年六月三十日，本集團的現金及現金等值物約為人民幣10,781,000,000元，相比二零二一年十二月三十一日的約人民幣11,566,000,000元減少約6.8%，主要是由於本集團期內經營活動現金淨流出及融資活動現金淨流出所致。

截至二零二二年六月三十日止六個月，本集團的平均應收賬款周轉日為12天，比二零二一年同期的11天增加1天，與去年同期相比變化不大。

截至二零二二年六月三十日止六個月，本集團的存貨周轉日為72天，比二零二一年同期的65天增加7天，主要是期內受疫情不斷反覆以及國際貿易摩擦等不利因素的影響，紡織品的國內外市場需求下降，紡織品銷量減少所致。

截至二零二二年六月三十日止六個月，本集團未使用金融衍生工具。於去年同期，本集團未使用金融工具。



## 管理層討論及分析

### 資本架構

本集團資本管理的主要目標為確保本集團持續經營能力及保持良好的資本比率，以支持自身業務經營及使股東利益最大化。

於二零二二年六月三十日，本集團的負債主要是銀行貸款約人民幣2,741,000,000元(二零二一年十二月三十一日：約人民幣2,762,000,000元)。於二零二二年六月三十日，本集團資產負債比率約26.7% (二零二一年十二月三十一日：約24.3%)。

於二零二二年六月三十日，尚未償還銀行借貸詳情載於未經審核之中期簡明綜合財務報表附註18。於二零二二年六月三十日，本集團全部銀行借貸為固定息率借貸。

本集團將進一步提升資金管理水平，在保持本集團充足流動性的前提下，滿足本集團資本開支需求，進一步優化負債結構。

於二零二二年六月三十日，本集團的借款以人民幣計算；現金及現金等值物以人民幣、美元及港幣持有，以美元和港幣計算的現金及現金等值物約佔總額的6.2%。

### 僱員及酬金政策

於二零二二年六月三十日，本集團共有約40,000名員工，較去年同期減少約2,000名。人員的減少主要是期內正常的人員流動。期內本集團員工成本總額約為人民幣2,189,000,000元，較去年同期約人民幣1,517,000,000元，增加約44.3%，主要是由於期內本集團為員工進一步提高薪金和完善福利保障。

本集團員工的薪酬是根據他們的表現、經驗及行業慣例釐訂。本集團的薪酬政策及細節則會由管理層定期檢討。此外，管理層亦會根據員工的表現給予花紅及獎金，以鼓勵及推動員工進行技術創新及工藝改進。本集團根據不同崗位的技能要求，亦對員工提供相應的培訓，如安全培訓及技能培訓等。



## 管理層討論及分析

### 外匯風險

本集團採取嚴格審慎的政策管理匯率風險。本集團的出口收入及進口採購是以美元結算，部分銀行存款以美元計價。截至二零二二年六月三十日止六個月，本集團收入的約35.4%和購入棉花成本的約23.6%以美元計算。因人民幣兌美元匯率波動，截至二零二二年六月三十日止六個月，本集團錄得匯兌收益約人民幣24,000,000元。期內，匯率波動並未對本集團的營運或流動資金帶來任何重大困難或影響。董事相信，本集團有充裕的外匯以應對需求。

本集團現時並無外幣對沖政策。然而，本集團管理層監控外匯風險，並將於需要時考慮對沖重大外匯風險。

### 有關附屬公司、聯營公司及合營企業的重大收購及出售

截至二零二二年六月三十日止六個月，本公司概無有關子公司、聯營公司及合營企業的重大收購及出售。

### 持有的重大投資

截至二零二二年六月三十日止六個月，本集團概無持有對本集團整體運營有重大影響的重大投資。

### 未來作重大投資或購入資本資產的計劃

截至二零二二年六月三十日止六個月及截至本中期報告日期，本集團並無批准任何重大投資或購入資本資產的計劃。

### 已抵押資產

本集團已抵押資產的詳情載於未經審核之中期簡明綜合財務報表附註18。

### 資本承諾

本集團資本承諾的詳情載於未經審核之中期簡明綜合財務報表附註20。

### 或然負債

於二零二二年六月三十日，本集團沒有重大或然負債。

### 報告期後事項

於二零二二年六月三十日後，截至本中期報告刊發日期，本集團並無發生任何重大事件。



## 管理層討論及分析

### 未來展望

展望二零二二年下半年，中國紡織行業面臨的國內外發展環境仍然複雜嚴峻。但中國經濟正在努力克服外部環境的不利影響，中國政府實施的「六穩」「六保」政策有助於繼續加快經濟循環的修復，預期將為紡織行業提供內需支撐。

疫情之下，全球生產和市場格局正經歷深刻調整，產業升級成為必由之路。本集團將積極響應政策號召，強化產業升級創新，實現高質量發展。在銷售端，本集團將密切關注國內外局勢和行業動態，堅持內外銷並重的原則，適時調整運營和銷售策略。在生產端，本集團將繼續提升自動化、智能化生產水平，進行技術創新，增強企業競爭力。在產品端，本集團將以市場需求為導向，並發揮企業的產學研用一體化優勢，重點加強非棉產品的銷售佔比，推動產品結構優化升級。

## 補充資料

### 主要股東

於二零二二年六月三十日，就本公司董事、監事及最高行政人員所知，下列人士(本公司董事、監事及最高行政人員除外)於本公司股份或相關股份中擁有根據香港法例第571章《證券及期貨條例》(「證券及期貨條例」)第XV部第2及第3分部的條文須向本公司及香港聯合交易所有限公司(「聯交所」)披露或須記錄於本公司根據《證券及期貨條例》第336條須備存的登記冊內的權益或淡倉：

於本公司內資股的權益：

股東名稱	內資股數目 (附註i)	佔二零二二年	佔二零二二年
		六月三十日 已發行 內資股股本 總額的 概約百分比 (%)	六月三十日 已發行 股本總額的 概約百分比 (%)
山東魏橋創業集團有限公司 (「控股公司」)	757,869,600 (好倉)	97.07	63.45

## 補充資料

於本公司H股的權益：

股東名稱	權益類別	H股數目 (附註ii)	估二零二二年 六月三十日 已發行H股 股本總額的 概約百分比 (%)	估二零二二年 六月三十日 已發行股本 總額的 概約百分比 (%)
Brandes Investment Partners, L.P.	投資經理	41,333,000 (好倉) (附註iii)	9.99	3.46
Mellon Financial Corporation	受控制法團權益	41,073,100 (好倉) (附註iv)	9.93	3.44

附註：

- i. 非上市股份。
- ii. 於聯交所主板上市的股份。
- iii. 根據於聯交所網站列載，日期為2022年5月11日之權益披露，該等41,333,000股H股由Brandes Investment Partners, L.P.以其投資經理身份持有。
- iv. 根據於聯交所網站列載，日期為2008年7月2日之權益披露，Mellon Financial Corporation根據證券及期貨條例被視為擁有權益的41,073,100股H股由MAM (MA) Trust完全控制的法團The Boston Company Asset Management LLC直接持有，而MAM (MA) Trust由MAM (DE) Trust完全控制，MAM (DE) Trust由Mellon Financial Corporation完全控制。

除上文所披露者外，就本公司董事、監事及最高行政人員所知，於二零二二年六月三十日，概無任何其他人士(本公司董事、監事及最高行政人員除外)於本公司股份或相關股份中擁有根據《證券及期貨條例》第XV部第2及第3分部條文須向本公司及聯交所披露或須記錄於本公司根據《證券及期貨條例》第336條須備存的登記冊內的權益或淡倉。

## 補充資料

### 董事、監事及最高行政人員的權益

於二零二二年六月三十日，本公司董事、監事及最高行政人員於本公司及其任何相聯法團（定義見《證券及期貨條例》第XV部）的股份、相關股份或債權證中擁有(a)根據《證券及期貨條例》第XV部第7及第8分部須知會本公司及聯交所的權益（包括根據《證券及期貨條例》的該等條文彼等被當作擁有或被視作擁有的權益或淡倉）；或(b)須記錄於本公司根據《證券及期貨條例》第352條須備存的登記冊內的任何權益或淡倉；或(c)根據《聯交所證券上市規則》（「上市規則」）附錄十所載《上市發行人董事進行證券交易的標準守則》（「標準守則」）而須知會本公司及聯交所的權益及淡倉如下：

於本公司內資股的權益：

權益類別	內資股數目 (附註)	佔二零二二年 六月三十日 已發行內資股 股本總額的 概約百分比 (%)	佔二零二二年 六月三十日 已發行 股本總額的 概約百分比 (%)
張紅霞女士 (執行董事／董事長)	17,700,400	2.27	1.48

附註： 非上市股份

## 補充資料

於本公司相聯法團(定義見《證券及期貨條例》第XV部所指)股份的權益：

	相聯法團名稱	權益類別	估二零二二年 六月三十日 已發行 股本總額的 概約百分比 (%)
張紅霞女士 (執行董事/董事長)	控股公司	實益權益及配偶權益 (附註i)	7.78 (附註i)
張艷紅女士 (執行董事/副董事長)	控股公司	實益權益	4.50
趙素華女士 (非執行董事)	控股公司	配偶權益 (附註ii)	3.95 (附註ii)
魏家坤先生 (執行董事/總經理)	控股公司	實益權益	0.52
趙素文女士 (執行董事/財務總監)	控股公司	實益權益	0.30

附註：

- i. 張紅霞女士擁有控股公司合共7.78%的股本權益，其中5.60%的股本權益由張女士直接持有。餘下2.18%的股本權益由其丈夫楊叢森先生持有，而張女士根據《證券及期貨條例》被視為於該等股本權益中擁有權益。
- ii. 趙素華女士根據《證券及期貨條例》被視為於其丈夫魏迎朝先生持有的控股公司3.95%的股本權益中擁有權益。

除上文所披露者外，於二零二二年六月三十日，概無任何其他本公司董事、監事及最高行政人員於本公司或其任何相聯法團(定義見《證券及期貨條例》第XV部)的股份、相關股份或債權證中擁有(a)根據《證券及期貨條例》第XV部第7及第8分部須知會本公司及聯交所的權益或淡倉(包括根據《證券及期貨條例》的該等條文彼等被當作擁有或被視作擁有的權益或淡倉)；或(b)須記錄於本公司根據《證券及期貨條例》第352條須備存的登記冊內的權益或淡倉；或(c)根據《標準守則》而須知會本公司及聯交所的權益或淡倉。

## 補充資料

### 中期股息

董事會建議不派付截至二零二二年六月三十日止六個月的中期股息(截至二零二一年六月三十日止六個月：無)。

### 購買、出售或贖回本公司上市證券

本公司或其任何子公司於截至二零二二年六月三十日止六個月內概無購買、出售或贖回本公司任何上市證券。

### 審核委員會

本公司已根據《上市規則》附錄十四所載《企業管治守則》(「**企業管治守則**」)的規定，就審閱及監督本集團的財務匯報過程及內部控制目的，成立審核委員會(「**審核委員會**」)。審核委員會由三名獨立非執行董事組成。於二零二二年八月十九日召開的審核委員會會議已審閱本集團截至二零二二年六月三十日止六個月的中期業績及未經審核之中期簡明綜合財務報表，並向董事會提供意見及推薦建議。審核委員會亦已聘請外部核數師審閱本集團截至二零二二年六月三十日止六個月之中期業績及未經審核之中期簡明綜合財務報表。

### 薪酬委員會

本公司已根據聯交所有關上市公司管治的要求，成立薪酬委員會，目的是制定董事與高級管理人員考核的標準並提出建議；研究和審查董事及高管人員的薪酬政策與方案。薪酬委員會由三名董事組成。於二零二二年三月十一日召開的薪酬委員會已通過了本公司二零二二年度董事的薪金、獎金和監事的報酬議案。

## 補充資料

### 提名委員會

本公司已根據聯交所有關上市公司管治的要求，成立提名委員會，目的是至少每年檢討董事會的架構、人數及組成（包括技能、知識、經驗及多樣性方面），並就任何為配合本公司的公司策略而擬對董事會作出的變動提出建議；物色具備合適資格可擔任董事的人士，並挑選提名有關人士出任董事或就此向董事會提供意見；評核獨立非執行董事的獨立性；及就董事委任或重新委任以及董事（尤其是主席及行政總裁）繼任計劃向董事會提出建議。

### 董事、監事及最高行政人員資料的變動

本公司執行董事張紅霞女士自二零二二年七月起擔任士平環球控股有限公司的董事。

本公司執行董事張艷紅女士自二零二二年七月起擔任士平環球控股有限公司的董事。

除上文所披露者外，截至二零二二年六月三十日止六個月內及截至本中期報告日期，本公司董事、監事或最高行政人員並無任何變化。本公司亦未知悉任何有關本公司董事、監事或最高行政人員資料的其他變動須根據上市規則第13.51B(1)條的規定作出披露。

### 企業管治守則

本公司已應用《企業管治守則》所載的原則，於截至二零二二年六月三十日止六個月期間內已遵守《企業管治守則》所載的守則條文。

### 董事及監事證券交易

本集團已採納董事及監事證券交易的行為守則，條款不遜於《標準守則》所訂的標準。經向本公司所有董事及監事作出特定查詢後，本公司確認，於截至二零二二年六月三十日止六個月期間內，本公司各董事及監事已遵守《標準守則》以及本公司有關董事及監事證券交易的行為守則之規定標準。

### 於聯交所網站披露資料

本中期報告的電子版本將於聯交所網站(<http://www.hkexnews.hk>)及本公司網站(<http://www.wqfz.com>)刊登，當中載有《上市規則》附錄十六規定之所有適用數據。本公司將於二零二二年九月十九日或之前向股東寄發本中期報告的印刷本。



## 簡明綜合財務報表



SHINEWING (HK) CPA Limited  
17/F, Chubb Tower, Windsor House,  
311 Gloucester Road,  
Causeway Bay, Hong Kong

信永中和(香港)會計師事務所有限公司  
香港銅鑼灣告士打道311號  
皇室大廈安達人壽大樓17樓

致魏橋紡織股份有限公司董事會  
(於中華人民共和國註冊成立的股份有限公司)

### 緒言

我們已審閱第26至50頁所載魏橋紡織股份有限公司(「貴公司」)及其子公司的簡明綜合財務報表,包括於二零二二年六月三十日的簡明綜合財務狀況表,以及截至該日止六個月期間的相關簡明綜合損益及其他全面收益表、綜合權益變動表及綜合現金流量表及其他解釋附註。

根據香港聯合交易所有限公司主板證券上市規則的規定,中期財務資料報告須根據其相關條文及香港會計師公會(「香港會計師公會」)頒佈的香港會計準則(「香港會計準則」)第34號「中期財務報告」編製。貴公司董事負責根據香港會計準則第34號編製及呈報該等簡明綜合中期財務報表。

我們的責任在於根據受聘之協定條款審閱該等簡明綜合財務報表,就此達成結論,並僅向閣下全體匯報,而不作任何其他用途。我們不就本報告之內容向任何其他人士承擔或負上任何責任。



## 簡明綜合財務報表 (續)

### 審閱範圍

我們根據香港會計師公會頒佈的香港審閱委聘準則第2410號「實體之獨立核數師審閱中期財務資料」進行審閱。該等簡明綜合中期財務報表的審閱包括詢問(主要對負責財務及會計事務之人士)，以及採納分析及其他審閱程序。審閱之範圍遠小於根據香港審核準則進行之審核，故我們無法確保我們已知悉可通過審核辨別之所有重要事項。因此，我們並不表達審核意見。

### 結論

基於我們的審閱，我們並無注意到任何事宜可引起我們相信簡明綜合財務報表並非在所有重大方面按照香港會計準則第34號編製。

信永中和(香港)會計師事務所有限公司

執業會計師

關志峰

執業證書號碼：P06614

香港

二零二二年八月十九日



## 簡明綜合損益及其他全面收益表

截至二零二二年六月三十日止六個月

	附註	截至六月三十日止六個月	
		二零二二年 人民幣千元 (未經審核)	二零二一年 人民幣千元 (未經審核)
收入	3	8,293,034	7,498,296
銷售成本		<u>(8,712,253)</u>	<u>(6,618,417)</u>
(毛損)毛利		(419,219)	879,879
其他收入及收益	5	164,114	174,047
銷售及分銷開支		(129,620)	(100,069)
行政開支		(171,430)	(147,844)
其他開支		(25,894)	(115,564)
財務成本	6	(68,041)	(57,605)
應佔聯營公司利潤		<u>1,600</u>	<u>285</u>
稅前(虧損)利潤		(648,490)	633,129
所得稅開支	7	<u>(2,624)</u>	<u>(49,151)</u>
期內(虧損)利潤及全面(開支)收益總額	8	<u><b>(651,114)</b></u>	<u><b>583,978</b></u>
應佔：			
本公司擁有人		(650,036)	583,056
非控制權益		<u>(1,078)</u>	<u>922</u>
		<u><b>(651,114)</b></u>	<u><b>583,978</b></u>
本公司擁有人應佔的每股(虧損)盈利 基本及攤薄(人民幣)	10	<u><b>(0.54)</b></u>	<u><b>0.49</b></u>

## 簡明綜合財務狀況表

於二零二二年六月三十日

	附註	於二零二二年 六月三十日 人民幣千元 (未經審核)	於二零二一年 十二月三十一日 人民幣千元 (經審核)
<b>非流動資產</b>			
物業、廠房及設備	11	8,574,544	8,688,990
使用權資產	12	348,202	358,523
投資物業		77,653	79,471
其他無形資產		68	45
於聯營公司的權益		76,826	75,226
遞延稅項資產		141,511	113,906
<b>非流動資產總值</b>		<b>9,218,804</b>	<b>9,316,161</b>
<b>流動資產</b>			
存貨	13	3,876,221	2,970,004
應收貿易賬款	14	517,201	537,562
按金、預付款項及其他應收款	15	304,611	361,222
已抵押存款		157,678	465,998
銀行結餘及現金		10,781,134	11,565,829
<b>分類為持作待售的非流動資產</b>		<b>15,636,845</b>	<b>15,900,615</b>
		<b>5,361</b>	<b>1,706</b>
<b>流動資產總值</b>		<b>15,642,206</b>	<b>15,902,321</b>
<b>流動負債</b>			
應付貿易賬款	16	1,226,390	1,118,471
其他應付款及應計款項	17	1,417,023	1,031,478
租賃負債	12	13,788	13,743
合同負債		165,399	182,602
應付所得稅		912,755	849,256
銀行借貸	18	2,445,250	2,247,500
遞延收入		12,130	12,130
<b>流動負債總值</b>		<b>6,192,735</b>	<b>5,455,180</b>
<b>流動資產淨值</b>		<b>9,449,471</b>	<b>10,447,141</b>
<b>資產總值減流動負債</b>		<b>18,668,275</b>	<b>19,763,302</b>

## 簡明綜合財務狀況表 (續)

於二零二二年六月三十日

	附註	於二零二二年 六月三十日 人民幣千元 (未經審核)	於二零二一年 十二月三十一日 人民幣千元 (經審核)
<b>權益</b>			
股本	19	1,194,389	1,194,389
儲備		<u>17,025,252</u>	<u>17,890,278</u>
本公司擁有人應佔權益		<u>18,219,641</u>	<u>19,084,667</u>
非控制權益		<u>8,823</u>	<u>9,901</u>
<b>權益總值</b>		<u>18,228,464</u>	<u>19,094,568</u>
<b>非流動負債</b>			
租賃負債	12	28,908	34,672
遞延收入		113,854	118,929
遞延稅項負債		1,049	1,133
銀行借貸	18	<u>296,000</u>	<u>514,000</u>
<b>非流動負債總值</b>		<u>439,811</u>	<u>668,734</u>
<b>權益及非流動負債總值</b>		<u>18,668,275</u>	<u>19,763,302</u>

## 簡明綜合權益變動表

截至二零二二年六月三十日止六個月

	本公司擁有人應佔					非控制權益 人民幣千元	權益總值 人民幣千元
	股本 人民幣千元	資本儲備 人民幣千元	法定盈餘 公積金 人民幣千元 (附註)	保留利潤 人民幣千元	總計 人民幣千元		
於二零二一年十二月三十一日(經審核)	1,194,389	6,692,394	1,845,222	9,352,662	19,084,667	9,901	19,094,568
期內虧損及全面開支總額	-	-	-	(650,036)	(650,036)	(1,078)	(651,114)
宣派二零二一年末期股息	-	-	-	(214,990)	(214,990)	-	(214,990)
於二零二二年六月三十日(未經審核)	<u>1,194,389</u>	<u>6,692,394</u>	<u>1,845,222</u>	<u>8,487,636</u>	<u>18,219,641</u>	<u>8,823</u>	<u>18,228,464</u>
於二零二零年十二月三十一日(經審核)	1,194,389	6,692,394	1,845,222	8,811,333	18,543,338	9,183	18,552,521
期內利潤及全面收益總額	-	-	-	583,056	583,056	922	583,978
宣派二零二零年末期股息	-	-	-	(72,858)	(72,858)	-	(72,858)
於二零二一年六月三十日(未經審核)	<u>1,194,389</u>	<u>6,692,394</u>	<u>1,845,222</u>	<u>9,321,531</u>	<u>19,053,536</u>	<u>10,105</u>	<u>19,063,641</u>

附註：根據適用法律法規的規定，於中華人民共和國(「中國」)成立及營運的實體須預留／劃撥其每年部分稅後利潤作法定盈餘公積金。法定盈餘公積金可用作抵銷以往年度的虧損或增加資本。然而，將法定盈餘公積金用於上述用途後所剩的餘額，最低限度須保持註冊資本的25%。

## 簡明綜合現金流量表

截至二零二二年六月三十日止六個月

	截至六月三十日止六個月	
	二零二二年 人民幣千元 (未經審核)	二零二一年 人民幣千元 (未經審核)
經營活動(所用)所得的淨現金	<u>(642,339)</u>	<u>407,615</u>
<b>投資業務</b>		
已抵押存款減少	308,320	147,690
出售物業、廠房及設備的所得款項	31,687	60,915
已收銀行利息收入	76,574	35,190
出售分類為持作待售的非流動資產的所得款項	4,715	3,171
購置無形資產	(31)	(125)
購置物業、廠房及設備	<u>(260,955)</u>	<u>(44,208)</u>
投資活動所得的淨現金	<u>160,310</u>	<u>202,633</u>
<b>融資活動</b>		
償還銀行借貸	(477,250)	(1,162,000)
已付利息	(66,966)	(57,289)
已付股息	(214,990)	(72,858)
償付租賃負債	(7,220)	(6,997)
已收政府撥款	6,760	8,346
新增銀行借貸	<u>457,000</u>	<u>1,312,000</u>
融資活動(所用)所得的淨現金	<u>(302,666)</u>	<u>21,202</u>
現金及現金等值物的淨(減少)增加	<u>(784,695)</u>	<u>631,450</u>
期初現金及現金等值物	<u>11,565,829</u>	<u>11,258,148</u>
期末現金及現金等值物(即銀行結餘及現金)	<u>10,781,134</u>	<u>11,889,598</u>

## 中期簡明綜合財務報表附註

截至二零二二年六月三十日止六個月

### 1. 一般資料及編製基準

魏橋紡織股份有限公司(「**魏橋紡織**」或「**本公司**」)為於中國成立的有限公司。本公司的註冊辦事處位於中國山東省濱州市鄒平市鄒平經濟開發區魏紡路1號。本公司的直接控股公司及最終控股公司分別為山東魏橋創業集團有限公司(「**控股公司**」)及山東魏橋投資控股有限公司(「**魏橋投資**」)，兩家公司均為於中國成立的有限責任公司。

本公司及其子公司(統稱「**本集團**」)主要從事棉紗、坯布及牛仔布的生產和銷售以及電力及蒸汽的生產和銷售。

本集團截至二零二二年六月三十日止六個月的簡明綜合財務報表乃根據香港會計師公會(「**香港會計師公會**」)頒佈的香港會計準則(「**香港會計準則**」)第34號「中期財務報告」而編製。

簡明綜合財務報表以本公司的功能貨幣人民幣(「**人民幣**」)呈報。人民幣為本公司主要子公司運營所在地主要經濟環境的貨幣(主要子公司的功能貨幣)。



## 中期簡明綜合財務報表附註(續)

截至二零二二年六月三十日止六個月

### 2. 主要會計政策

中期簡明綜合財務報表已按歷史成本基準編製。

簡明綜合財務報表所用的會計政策與編製本集團截至二零二一年十二月三十一日止年度的綜合財務報表所採用的一致，惟下文所述者除外。

於本中期期間，本集團已首次採用由香港會計師公會頒佈並於本集團二零二二年一月一日開始的財政年度生效的下列經修訂香港財務報告準則(「香港財務報告準則」)：

香港財務報告準則第3號修訂本	對概念框架的提述
香港會計準則第16號修訂本	物業、廠房及設備：作擬定用途前的所得款項
香港會計準則第37號修訂本	虧損合約－履行合約的成本
香港財務報告準則第16號修訂本	二零二一年六月三十日後的Covid-19相關租金優惠
香港財務報告準則修訂本	香港財務報告準則二零一八年至二零二零年週期的年度改進

於本中期期間應用經修訂香港財務報告準則對本集團於本期間及過往期間的財務表現及狀況及／或該等簡明綜合財務報表所載的披露並無重大影響。



## 中期簡明綜合財務報表附註(續)

截至二零二二年六月三十日止六個月

### 3. 收入

收入指銷售棉紗、坯布、牛仔布及電力和蒸汽產生的收入。本集團有關期間收入的分析如下：

	截至六月三十日止六個月	
	二零二二年 人民幣千元 (未經審核)	二零二一年 人民幣千元 (未經審核)
於香港財務報告準則第15號範圍內的來自與客戶合約的收入		
— 銷售紡織品		
• 棉紗	2,474,531	2,559,825
• 坯布	2,619,927	2,668,247
• 牛仔布	346,261	290,349
— 銷售電力及蒸汽	2,852,315	1,979,875
	<u>8,293,034</u>	<u>7,498,296</u>

### 4. 分部資料

就分配資源及評估分部表現而向本公司董事(即最高營運決策者(「最高營運決策者」))呈報的資料，主要按所提供的服務類別劃分。

具體而言，本集團的可報告分部如下：

- 紡織產品分部生產及銷售棉紗、坯布及牛仔布；及
- 電力及蒸汽分部生產電力及蒸汽，以供內部生產紡織產品之用，並將剩餘部分向外部客戶銷售。

在設定本集團的可報告分部時，最高營運決策者並無重合所識別的經營分部。

## 中期簡明綜合財務報表附註(續)

截至二零二二年六月三十日止六個月

### 4. 分部資料(續)

#### 分部收入及業績

下表為本集團按可報告經營分部劃分的收入及業績分析：

截至二零二二年六月三十日止六個月

	紡織品 人民幣千元 (未經審核)	電力及蒸汽 人民幣千元 (未經審核)	總計 人民幣千元 (未經審核)
外部收入	5,440,719	2,852,315	8,293,034
分部間收入	—	626,389	626,389
分部收入	<u>5,440,719</u>	<u>3,478,704</u>	8,919,423
對銷			(626,389)
集團收入			<u>8,293,034</u>
分部(虧損)利潤	<u>(723,829)</u>	<u>144,860</u>	(578,969)
未分配收入			164,114
未分配公司開支			(168,622)
未分配財務成本			(66,613)
應佔聯營公司利潤			<u>1,600</u>
稅前虧損			<u>(648,490)</u>

## 中期簡明綜合財務報表附註(續)

截至二零二二年六月三十日止六個月

### 4. 分部資料(續)

#### 分部收入及業績(續)

截至二零二一年六月三十日止六個月

	紡織品 人民幣千元 (未經審核)	電力及蒸汽 人民幣千元 (未經審核)	總計 人民幣千元 (未經審核)
外部收入	5,518,421	1,979,875	7,498,296
分部間收入	—	477,448	477,448
分部收入	<u>5,518,421</u>	<u>2,457,323</u>	7,975,744
對銷			(477,448)
集團收入			<u>7,498,296</u>
分部利潤	<u>425,858</u>	<u>301,011</u>	726,869
未分配收入			174,047
未分配公司開支			(212,240)
未分配財務成本			(55,832)
應佔聯營公司利潤			<u>285</u>
稅前利潤			<u>633,129</u>

經營分部的會計政策與本集團的會計政策相同。分部(虧損)利潤指各個分部的(虧損)利潤，惟並未分配中央行政成本、董事薪金、其他收入、若干財務成本及應佔聯營公司利潤。此乃就資源分配及表現評估而向董事報告的方式。

分部間銷售乃按合約雙方共同協定的條款進行。

## 中期簡明綜合財務報表附註(續)

截至二零二二年六月三十日止六個月

### 4. 分部資料(續)

#### 分部資產及負債

下表為本集團按可報告經營分部劃分的資產及負債分析：

#### 分部資產

	於二零二二年 六月三十日 人民幣千元 (未經審核)	於二零二一年 十二月三十一日 人民幣千元 (經審核)
紡織品	7,931,031	6,565,825
電力及蒸汽	5,772,762	6,119,204
分部資產總值	13,703,793	12,685,029
於聯營公司的權益	76,826	75,226
企業及其他資產	11,080,391	12,458,227
資產總值	24,861,010	25,218,482

## 中期簡明綜合財務報表附註(續)

截至二零二二年六月三十日止六個月

### 4. 分部資料(續)

#### 分部資產及負債(續)

##### 分部負債

	於二零二二年 六月三十日 人民幣千元 (未經審核)	於二零二一年 十二月三十一日 人民幣千元 (經審核)
紡織品	2,776,904	2,322,890
電力及蒸汽	74,604	120,902
分部負債總額	2,851,508	2,443,792
企業及其他負債	3,781,038	3,680,122
負債總額	6,632,546	6,123,914

就監察分部表現及分部間資源分配而言：

- 除其他無形資產、於聯營公司的權益、遞延稅項資產、未分配按金、預付款項及其他應收款、已抵押存款、銀行結餘及現金以及其他企業資產外，所有資產均分配至經營分部。可報告分部共同使用的資產按各個可報告分部賺取的收入予以分配；及
- 除未分配其他應付款及應計款項、應付所得稅、銀行借貸、遞延收入、遞延稅項負債及其他企業負債外，所有負債均分配至各經營分部。可報告分部共同承擔的負債根據分部資產按比例予以分配。

## 中期簡明綜合財務報表附註(續)

截至二零二二年六月三十日止六個月

### 5. 其他收入及收益

	截至六月三十日止六個月	
	二零二二年 人民幣千元 (未經審核)	二零二一年 人民幣千元 (未經審核)
銀行存款的利息收入	76,574	35,190
解除遞延收入	7,751	7,286
政府撥款(附註)	4,084	8,346
就受供次級貨物而從供應商獲得的補償	7,358	5,247
租金收入總額	5,651	6,721
匯兌收益，淨額	24,316	—
銷售廢料及零件的收益	25,986	75,495
出售物業、廠房及設備的收益	8,985	33,346
出售分類為持作待售的非流動資產的收益	3,022	1,878
應收貿易賬款及其他應收款減值虧損撥回	100	—
其他	287	538
	<b>164,114</b>	<b>174,047</b>

附註：該收入為來自當地政府機關就境外業務發展計劃、服務行業發展計劃及出口信保補貼的政府撥款，由於本集團已達致相關授出標準，其於期內即時確認為其他收入。

### 6. 財務成本

	截至六月三十日止六個月	
	二零二二年 人民幣千元 (未經審核)	二零二一年 人民幣千元 (未經審核)
利息：		
— 銀行貸款	66,612	55,832
— 租賃負債	1,429	1,773
	<b>68,041</b>	<b>57,605</b>

## 中期簡明綜合財務報表附註(續)

截至二零二二年六月三十日止六個月

### 7. 所得稅開支

	截至六月三十日止六個月	
	二零二二年 人民幣千元 (未經審核)	二零二一年 人民幣千元 (未經審核)
即期稅項：		
中國企業所得稅(「企業所得稅」)	30,313	73,179
遞延稅項	(27,689)	(24,028)
	<u>2,624</u>	<u>49,151</u>

附註：

- (a) 根據中國企業所得稅法(「企業所得稅法」)及企業所得稅法實施條例，中國公司所得稅稅率於兩個期間均為25%。根據中國相關法律法規，本公司及一家中國子公司已獲認證為高新科技企業，並於兩個期間均有權享有15%的優惠稅率。
- (b) 由於本集團於兩個期間內並無須繳納香港利得稅的任何應課稅利潤，因此並無就香港利得稅計提撥備。

### 8. 期內利潤

	截至六月三十日止六個月	
	二零二二年 人民幣千元 (未經審核)	二零二一年 人民幣千元 (未經審核)
期內利潤經扣除(計入)下列各項後列賬：		
物業、廠房及設備折舊	347,315	367,946
使用權資產折舊	11,822	11,931
投資物業折舊	1,818	1,296
攤銷其他無形資產	8	8
物業、廠房及設備減值虧損(計入其他開支)	-	98,153
應收貿易賬款及其他應收款(轉回)減值虧損	(100)	836
存貨減值虧損撥回	(1,100)	(1,383)
存貨撥備(計入銷售成本)	267,261	95,447
研究及開發成本	<u>318,850</u>	<u>270,022</u>



## 中期簡明綜合財務報表附註(續)

截至二零二二年六月三十日止六個月

### 9. 股息

截至二零二一年十二月三十一日止年度的建議末期股息為人民幣214,990,000元已於二零二二年五月二十七日獲本公司股東批准。

截至二零二二年六月三十日止六個月，並無建議派發任何股息，自中期期間結束以來亦無建議派發任何股息（截至二零二一年六月三十日止六個月：無）。

### 10. 每股(虧損)盈利

本公司擁有人應佔每股基本及攤薄(虧損)盈利乃基於下列數據計算：

	截至六月三十日止六個月	
	二零二二年 人民幣千元 (未經審核)	二零二一年 人民幣千元 (未經審核)
<b>(虧損)盈利</b>		
用以計算每股基本及攤薄(虧損)盈利的(虧損)盈利	<u>(650,036)</u>	<u>583,056</u>
<b>股份數目</b>		
用以計算每股基本及攤薄(虧損)盈利的普通股加權 平均數(千股)	<u>1,194,389</u>	<u>1,194,389</u>

附註：

於兩個期間內，並無具潛在攤薄影響的已發行普通股，故每股攤薄盈利相等於每股基本盈利。

## 中期簡明綜合財務報表附註(續)

截至二零二二年六月三十日止六個月

### 11. 物業、廠房及設備

於截至二零二二年六月三十日止六個月內，本集團花費約人民幣260,955,000元(截至二零二一年六月三十日止六個月：約人民幣44,208,000元)購置物業、廠房及設備。

於截至二零二二年六月三十日止六個月內，本集團出售總賬面值約人民幣22,702,000元(截至二零二一年六月三十日止六個月：約人民幣27,569,000元)的若干物業、廠房及設備，獲得約人民幣31,687,000元(截至二零二一年六月三十日止六個月：約人民幣60,915,000元)的現金款項，產生約人民幣8,985,000元的出售收益(截至二零二一年六月三十日止六個月：約人民幣33,346,000元)。

於截至二零二二年六月三十日止六個月內，本集團撤銷若干物業、廠房及設備並於期內產生撤銷物業、廠房及設備的虧損約人民幣36,000元(截至二零二一年六月三十日止六個月：零)。

於截至二零二二年六月三十日止六個月內，並無就物業、廠房及設備確認減值虧損。於截至二零二一年六月三十日止六個月內，本集團就若干閑置物業、廠房及設備進行減值。經考慮該等資產的狀況後參考所報價格，減值虧損約人民幣98,153,000元計入當期損益，並於分類為持作待售的非流動資產項下重新分類。

#### 分類為持作待售的非流動資產

於二零二二年六月三十日及二零二一年十二月三十一日，分類為持作待售的非流動資產為主要透過出售收回的若干物業及機器。

於截至二零二二年六月三十日止六個月，持作待售非流動資產已售出，現金所得款項約人民幣4,715,000元(截至二零二一年六月三十日止六個月：約人民幣3,171,000元)，錄得出售之收益約人民幣3,022,000元(截至二零二一年六月三十日止六個月：約人民幣1,878,000元)。

## 中期簡明綜合財務報表附註(續)

截至二零二二年六月三十日止六個月

## 12. 使用權資產及租賃負債

## (i) 使用權資產

	於二零二二年 六月三十日 人民幣千元 (未經審核)	於二零二一年 十二月三十一日 人民幣千元 (經審核)
土地	345,346	356,368
樓宇	2,856	2,155
	<u>348,202</u>	<u>358,523</u>

使用權資產約人民幣345,346,000元(二零二一年：約人民幣356,368,000元)指位於中國的土地使用權。

本集團就樓宇及物業訂有租賃安排。租期一般介乎二至二十年不等。

## 中期簡明綜合財務報表附註(續)

截至二零二二年六月三十日止六個月

### 12. 使用權資產及租賃負債(續)

#### (ii) 租賃負債

	於二零二二年 六月三十日 人民幣千元 (未經審核)	於二零二一年 十二月三十一日 人民幣千元 (經審核)
非流動	28,908	34,672
流動	13,788	13,743
	<b>42,696</b>	<b>48,415</b>
租賃負債項下的應付款		
一年內	13,788	13,743
一年之後，但在兩年之內	9,977	12,015
兩年之後，但在五年之內	18,445	21,246
五年之後	486	1,411
	<b>42,696</b>	<b>48,415</b>
減：於12個月內到期應付的款項(於流動負債項下列示)	<b>(13,788)</b>	<b>(13,743)</b>
於12個月後到期應付的款項	<b>28,908</b>	<b>34,672</b>

#### (iii) 於損益賬確認的金額

	截至六月三十日止六個月	
	二零二二年 人民幣千元 (未經審核)	二零二一年 人民幣千元 (未經審核)
使用權資產折舊	11,822	11,931
租賃負債的利息開支	1,429	1,773

#### (iv) 其他

截至二零二二年六月三十日止六個月內，租賃的現金流出總額約人民幣8,649,000元(截至二零二一年六月三十日止六個月：約人民幣8,770,000元)。

## 中期簡明綜合財務報表附註(續)

截至二零二二年六月三十日止六個月

### 13. 存貨

於二零二二年六月三十日，本集團存貨的賬面值已扣除減值撥備約人民幣288,658,000元(二零二一年十二月三十一日：約人民幣184,741,000元)。

截至二零二二年六月三十日止六個月，存貨撥備約人民幣267,261,000元(截至二零二一年六月三十日止六個月：約人民幣95,447,000元)已予確認並於銷售成本入賬。

截至二零二二年六月三十日止六個月，由於期內後續出售存貨時抵銷撥備，存貨撥備減少約人民幣162,244,000元(截至二零二一年六月三十日止六個月：約人民幣98,003,000元)。

截至二零二二年六月三十日止六個月，受市況帶動，半製成品及製成品已變現淨值有所上升。因此，本期間確認半製成品及製成品撇減撥回約人民幣1,100,000元(截至二零二一年六月三十日止六個月：約人民幣1,383,000元)並計入銷售成本。

### 14. 應收貿易賬款

應收貿易賬款包括應收賬款(扣除虧損撥備)，以下為按發票日期(與有關收入確認日期相近)呈列的賬齡分析：

	於二零二二年 六月三十日 人民幣千元 (未經審核)	於二零二一年 十二月三十一日 人民幣千元 (經審核)
90日內	514,458	515,534
91至180日	2,266	12,893
181至365日	430	9,084
365日以上	47	51
總計	517,201	537,562

本集團向其貿易客戶提供的平均信貸期為45日。

## 中期簡明綜合財務報表附註(續)

截至二零二二年六月三十日止六個月

### 14. 應收貿易賬款(續)

本集團根據非個別重大客戶共同的賬齡確認應收貿易賬款的全期預期信貸虧損如下：

	賬面值總額 人民幣千元 (未經審核)	虧損撥備 人民幣千元 (未經審核)	賬面值淨額 人民幣千元 (未經審核)
於二零二二年六月三十日			
3個月內	515,334	(876)	514,458
3個月至1年	2,718	(22)	2,696
1年至2年	3	(1)	2
2年以上	4,453	(4,408)	45
	<u>522,508</u>	<u>(5,307)</u>	<u>517,201</u>
	賬面值總額 人民幣千元 (經審核)	虧損撥備 人民幣千元 (經審核)	賬面值淨額 人民幣千元 (經審核)
於二零二一年十二月三十一日			
3個月內	516,412	(878)	515,534
3個月至1年	22,156	(179)	21,977
1年至2年	3	(1)	2
2年以上	4,458	(4,409)	49
	<u>543,029</u>	<u>(5,467)</u>	<u>537,562</u>

應收貿易賬款的虧損撥備變動如下：

	二零二二年 人民幣千元 (未經審核)	二零二一年 人民幣千元 (經審核)
於期/年初	5,467	4,740
期/年內於損益內確認的(撥回)虧損撥備	<u>(160)</u>	<u>727</u>
於期/年末	<u>5,307</u>	<u>5,467</u>

## 中期簡明綜合財務報表附註(續)

截至二零二二年六月三十日止六個月

### 15. 按金、預付款項及其他應收款

	於二零二二年 六月三十日 人民幣千元 (未經審核)	於二零二一年 十二月三十一日 人民幣千元 (經審核)
預繳予供應商	94,040	75,714
其他可收回稅項	208,908	271,308
應收利息	99	557
按金	-	32
其他應收款	2,260	14,247
	<b>305,307</b>	<b>361,858</b>
減：其他應收款的虧損撥備	(696)	(636)
	<b>304,611</b>	<b>361,222</b>

其他應收款虧損撥備變動載列如下：

	二零二二年 人民幣千元 (未經審核)	二零二一年 人民幣千元 (經審核)
於期／年初	636	380
期／年內於損益內確認的虧損撥備	60	256
	<b>696</b>	<b>636</b>

## 中期簡明綜合財務報表附註(續)

截至二零二二年六月三十日止六個月

### 16. 應付貿易賬款

於報告期末，應付貿易賬款按發票日期呈列的賬齡分析如下：

	於二零二二年 六月三十日 人民幣千元 (未經審核)	於二零二一年 十二月三十一日 人民幣千元 (經審核)
90日內	1,124,483	987,558
91至180日	5,003	2,828
181至365日	2,167	27,359
365日以上	94,737	100,726
總計	<u>1,226,390</u>	<u>1,118,471</u>

獲授予的平均信貸期為30日。本集團設有財務風險管理，以確保於信貸期限內償付所有應付款項。

### 17. 其他應付款及應計款項

	於二零二二年 六月三十日 人民幣千元 (未經審核)	於二零二一年 十二月三十一日 人民幣千元 (經審核)
應付薪金	459,629	300,820
應計員工福利	674,852	453,860
其他應繳稅項	163,958	159,762
應計分派開支	14,690	20,962
已收按金	69,237	59,678
應付利息	5,119	4,044
其他應付款	29,538	32,352
	<u>1,417,023</u>	<u>1,031,478</u>



## 中期簡明綜合財務報表附註(續)

截至二零二二年六月三十日止六個月

### 18. 銀行借貸

以下載列有關本集團附息銀行借貸於二零二二年六月三十日的信息：

- a) 於二零二二年六月三十日及二零二一年十二月三十一日，本集團的所有銀行借貸均以人民幣為計算單位。
- b) 於二零二二年六月三十日，本集團為數約人民幣1,476,250,000元(二零二一年十二月三十一日：約人民幣1,496,500,000元)的若干銀行借貸已由本集團總賬面值分別約人民幣1,543,929,000元、人民幣31,276,000元及人民幣51,977,000元的若干物業、廠房及設備、投資物業以及使用權資產(二零二一年十二月三十一日：本集團總賬面值分別約人民幣1,477,129,000元及人民幣52,823,000元的物業、廠房及設備以及使用權資產)作出抵押。
- c) 於二零二二年六月三十日，本金總額人民幣1,595,000,000元(二零二一年十二月三十一日：人民幣1,595,000,000元)的銀行借貸由控股公司擔保。

### 19. 股本

	於二零二二年 六月三十日 人民幣千元 (未經審核)	於二零二一年 十二月三十一日 人民幣千元 (經審核)
註冊、已發行及繳足：		
780,770,000股，每股面值人民幣1.00元的普通內資股	780,770	780,770
413,619,000股，每股面值人民幣1.00元的H股	413,619	413,619
	<u>1,194,389</u>	<u>1,194,389</u>

### 20. 資本承諾

	於二零二二年 六月三十日 人民幣千元 (未經審核)	於二零二一年 十二月三十一日 人民幣千元 (經審核)
就收購機器已訂約但未於簡明綜合財務報表撥備的資本開支	<u>428,786</u>	<u>474,483</u>

## 中期簡明綜合財務報表附註(續)

截至二零二二年六月三十日止六個月

### 21. 關聯方交易

#### (a) 與關聯方的交易

除於簡明綜合財務報表另有披露者外，於期內，本集團與關聯方訂立的交易如下：

關聯方	交易性質	截至六月三十日止六個月	
		二零二二年 人民幣千元 (未經審核)	二零二一年 人民幣千元 (未經審核)
控股公司	銷售電力	1,087,828	764,447
	銷售紡織品	14,592	—
	租賃及利息付款	8,205	9,119
	採購水	2,635	5,287
控股公司屬下其他子公司	銷售紡織品	224,589	241,493
	租金收入總額	550	367
	紡織品加工	9,730	483
	購買紡織品	4,249	—
濱州綠動熱電有限公司	購買蒸汽	5,458	6,321
鄒平縣宏利熱電有限公司	購買蒸汽	1,780	1,531

## 中期簡明綜合財務報表附註(續)

截至二零二二年六月三十日止六個月

### 21. 關聯方交易(續)

#### (b) 與關聯方的承諾

於報告期末，除附註21(a)之租賃協議外，本集團與若干控股公司屬下其他子公司就銷售承諾訂立銷售協議，預期於二零二二年年年底前履行。

#### (c) 主要管理人員薪酬

本公司董事及其他主要管理人員於期內的酬金如下：

	截至六月三十日止六個月	
	二零二二年 人民幣千元 (未經審核)	二零二一年 人民幣千元 (未經審核)
短期福利	2,588	2,354
僱員退休福利	132	59
	<u>2,720</u>	<u>2,413</u>